

ZERTIFIKATE  
PERFORMANCE-  
UNTERSUCHUNG2010 - 2021 

## Eine Renditebetrachtung von Bonus-Zertifikaten mit außerordentlich tiefen Barrieren

### Inhalt der Untersuchung:

Die vorliegende Untersuchung analysiert die öffentlichen Bonus-Zertifikate-Emissionen der Produktreihe „Bonus&Sicherheit“ der Raiffeisen Centrobank AG (RCB) im Hinblick auf die erzielte Rendite der Zertifikate im Vergleich zum jeweiligen Basiswert per 12. August 2021. Im September 2010 hat die RCB mit dem „Europa Bonus&Sicherheit“ das erste Bonus-Zertifikat der mittlerweile 119 Zertifikate umfassenden Bonus&Sicherheit-Serie emittiert, wobei 111 Zertifikate bereits getilgt wurden oder zumindest 180 Tage am Sekundärmarkt handelbar sind. Diese 111 Zertifikate sind Gegenstand der vorliegenden Untersuchung.

Der Begriff „Bonus-Zertifikat“ umfasst Zertifikate, die es dem Anleger ermöglichen, mit reduziertem Risiko in einen Basiswert – üblicherweise eine Aktie oder ein Index – zu investieren. Klassische Bonus-Zertifikate sind mit einer Barriere (= jene Kursschwelle, welche vom Basiswert während der Laufzeit weder berührt noch unterschritten werden darf, damit der Bonusmechanismus intakt bleibt) und einem Bonuslevel (bzw. Fixzinssatz) ausgestattet. Die Barriere wird dabei unter, das Bonuslevel über dem Startwert des Basiswerts festgesetzt. Bonus-Zertifikate spielen ihre Stärken vor allem in Seitwärtsmärkten aus.

#### Für Bonus&Sicherheit-Zertifikate der RCB gelten klare Regeln:

- Die Bonus&Sicherheit-Serie umfasst ausschließlich Bonus-Zertifikate mit klaren und einfachen Auszahlungsprofilen.
- Als Basiswerte fungieren ausschließlich renommierte Aktienindizes sowie das Edelmetall Gold.
- Der Sicherheitspuffer – Abstand des Basiswerts zur Barriere – beträgt bei Emission mindestens 50 %.

Bonus&Sicherheit-Zertifikate sind somit Bonus-Zertifikate mit außerordentlich tiefer Barriere, die mit überschaubarem Risiko eine positive Rendite generieren sollen und damit eine wichtige Ertragskomponente jedes Portfolios darstellen können.

### Ergebnisse zusammenfassend:

- Mit Zertifikaten der Bonus&Sicherheit-Serie konnte **trotz des reduzierten Marktrisikos der Bonus-Zertifikate eine signifikant über dem Basiswert liegende Rendite** erzielt werden.
- **110 der 111 betrachteten Bonus&Sicherheit-Zertifikate** haben seit ihrer Emission eine **positive Wertentwicklung** erzielt, lediglich ein Zertifikat weist seit Emission eine negative Wertentwicklung auf. Eine bessere Performance als beim Basiswert selbst liegt bei 68 der insgesamt 111 betrachteten Bonus&Sicherheit-Zertifikate vor.
- **Lediglich bei einem Zertifikat** der gegenständlichen Serie ist es zu einer **Barriere-Verletzung** gekommen. (Im Zuge des Kurssturzes während der Corona-Pandemie wurde die Barriere des Banken Bonus&Sicherheit 2 (AT0000A1WK38) am 12.03.2020 berührt.)

Bitte beachten Sie die Rechts- / Risikohinweise am Ende dieser Werbemittelteilung.

**ZERTIFIKATE  
PERFORMANCE-  
UNTERSUCHUNG**2010 - 2021 

## Ziel der Untersuchung:

Gegenstand der Untersuchung war es, die Bonus&Sicherheit-Serie aus Renditegesichtspunkten zu beleuchten und jedem Zertifikat die Wertentwicklung seines Basiswerts gegenüberzustellen.

## Vorgehensweise:

Die vorliegende Studie umfasst alle seit dem Jahr 2010 öffentlich emittierten Bonus&Sicherheit-Zertifikate, welche entweder bereits getilgt wurden oder seit mehr als 180 Tagen am Sekundärmarkt notieren.

Hintergrund dieser Einschränkung („180-Tage-Regel“) ist die Tatsache, dass eine Annualisierung von Renditen über kurze Zeiträume zu unerwünschten Extremwerten führen kann. Dadurch könnte das Ergebnis der Studie verzerrt werden. Von den 119 seit September 2010 emittierten Bonus&Sicherheit-Zertifikaten fließen unter Beachtung dieser Kriterien 111 Zertifikate in die Studie ein.

### Die Renditeberechnung erfolgt anhand folgender Vorgehensweise:

- Sofern das Zertifikat bereits getilgt wurde, wird die Rendite vom Emissionskurs bis zum Tilgungskurs berechnet.
- Notiert das Zertifikat noch am Sekundärmarkt, d.h. die Laufzeit des Zertifikats ist noch nicht beendet, so ergibt sich die Rendite aus der Wertentwicklung vom Emissionskurs bis zum Mittekurs am Berechnungstichtag.
- In der Year-to-Date (YTD) Betrachtung werden ausschließlich Zertifikate berücksichtigt, welche im Jahr 2021 getilgt wurden oder am Berechnungstichtag noch am Sekundärmarkt notieren und deren Emission mehr als 180 Tage in der Vergangenheit liegt.
- In der Year-on-Year (YOY) Betrachtung werden Zertifikate berücksichtigt, die während der letzten 365 Tage am Sekundärmarkt notierten und deren Emission mehr als 180 Tage in der Vergangenheit liegt.
- Etwaige während der Laufzeit bzw. am Laufzeitende erfolgte Kuponzahlungen werden in die Berechnung miteinbezogen.
- Alle Renditen sind vor Steuern und etwaigen mit dem Erwerb des Zertifikates verbundenen Kosten berechnet.

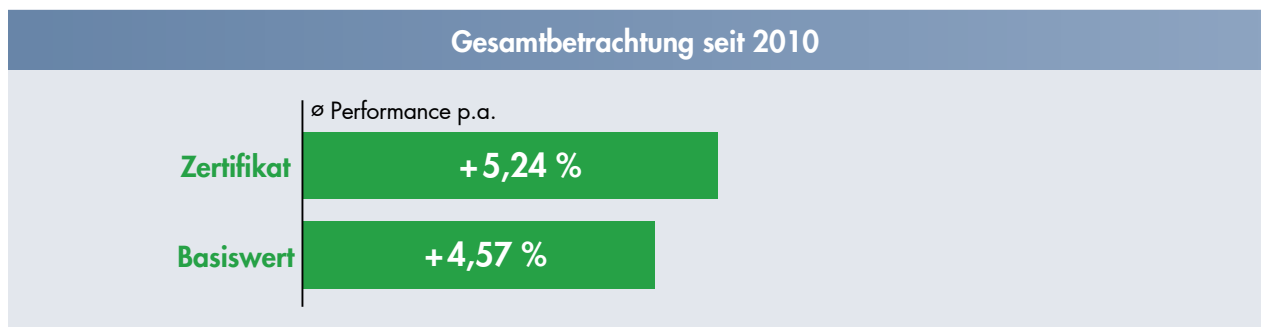
Als Performance-Vergleich wurde die Entwicklung des jeweiligen Basiswerts herangezogen, beziehungsweise – wenn einem Zertifikat mehrere Basiswerte zugrunde liegen – ein gleichgewichteter Korb aus diesen Basiswerten.

ZERTIFIKATE  
PERFORMANCE-  
UNTERSUCHUNG2010 - 2021 

## Ergebnisse im Detail:

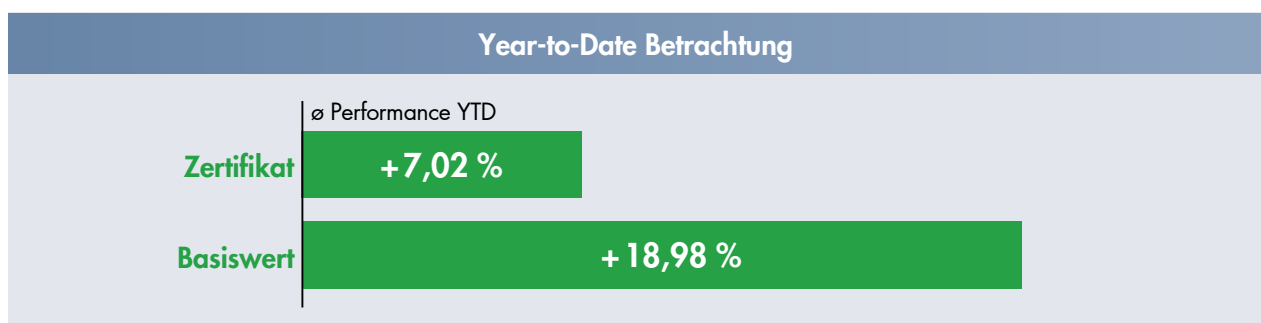
## Gesamtbetrachtung Bonus&amp;Sicherheit-Zertifikate seit 2010

Die Bonus&Sicherheit-Zertifikate erzielten eine Rendite von durchschnittlich 5,24 % p.a., während die entsprechenden Basiswerte im gleichen Zeitraum durchschnittlich 4,57 % p.a. Rendite erwirtschafteten. Bonus-Zertifikate konnten, dank ihrer Fixzinssätze bzw. wegen ihrer Kursentwicklung hin zum endfälligen Bonuslevel, aus dem gegebenen Marktumfeld maximalen Nutzen ziehen, sodass die Performance der zugrundeliegenden Basiswerte in über der Hälfte aller Fälle von der Zertifikate-Performance übertroffen wurde.



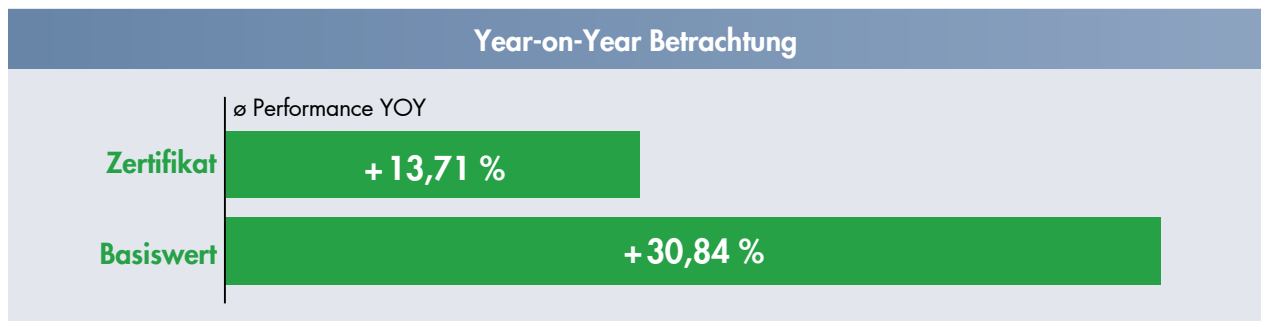
## Year-to-Date Betrachtung Bonus&amp;Sicherheit-Zertifikate 2021

Im zweiten Teil der vorliegenden Studie wurden alle mit Ultimo 2020 noch nicht getilgten Bonus&Sicherheit-Zertifikate per 12. August 2021 einer Year-to-Date Analyse unterzogen. Auch hier kam wieder die 180-Tage-Regel zur Anwendung. Von den 67 betrachteten Zertifikaten weisen aktuell 65 eine positive Wertentwicklung seit Jahresauftakt auf.



ZERTIFIKATE  
PERFORMANCE-  
UNTERSUCHUNG2010 - 2021 **Year-on-Year Betrachtung Bonus&Sicherheit-Zertifikate**

In diesem Teil der vorliegenden Studie wurden alle Zertifikate berücksichtigt, die während der letzten 365 Tage am Sekundärmarkt handelbar waren. Abermals wurde die 180-Tage-Regel angewandt. Der Mittelwert der erzielten Renditen über die letzten 365 Tage liegt unter den 56 betrachteten Zertifikate bei 13,71 %. Aktuell liegt der durchschnittliche Abstand zur Barriere bei knapp über 60 %.



## Die vorliegende Studie zeigt also:

- Mit Bonus&Sicherheit-Zertifikaten können **attraktive Renditen bei gleichzeitiger Teilabsicherung des investierten Kapitals** bis zur außerordentlich tief angesetzten Barriere erzielt werden.
- Zertifikate der Bonus&Sicherheit-Serie können mit ihrem **ausgewogenen Chance-/Risikoverhältnis** eine **wichtige Ertragskomponente für sicherheitsorientierte Anleger** in fast allen Marktphasen darstellen.

## Gesamtbetrachtung: Alle Bonus&Sicherheit-Zertifikate seit 2010 Zertifikate vs. Basiswert

Im September 2010 emittierte Raiffeisen Centrobank erstmals Bonus-Zertifikate, die mit besonders hohen Sicherheitspuffern ausgestattet sind und sich somit deutlich von den Vorgängern abheben – die „Geburtsstunde“ der inzwischen 119 Zertifikate umfassenden Bonus&Sicherheit-Serie. Der Rückblick zeigt klar: Unabhängig von Begebungszeitpunkt und Basiswert konnten Anleger mit der überwiegenden Mehrheit dieser Zertifikate eine positive Rendite erzielen. Fast zwei Drittel der Zertifikate schneiden besser ab als der zugrundeliegende Basiswert.

Zusammenfassend kann daraus geschlossen werden, dass mit der Bonus&Sicherheit-Serie aktienähnliche Renditen erzielt werden können – und das mit reduziertem Risiko.

ISIN	Name	Emissionstermin	Rückzahlungstermin	Performance Zertifikat p.a.*	Performance Basiswert p.a.**	Abstand zur Barriere***
AT0000A0K209	Europa Bonus&Sicherheit	27.09.2010	28.09.2015	7,11%	1,57%	getilgt
AT0000A0KS68	Europa Bonus&Sicherheit 2	03.11.2010	05.11.2015	7,40%	3,72%	getilgt
AT0000A0LOW5	5,15% Europa Bonus&Sicherheit	22.11.2010	26.11.2013	5,15%	2,40%	getilgt
AT0000A0LSM4	5,5% Europa Bonus&Sicherheit	13.12.2010	17.12.2014	5,50%	1,23%	getilgt
AT0000A0LWM6	Österreich Bonus&Sicherheit	21.12.2010	21.12.2015	6,65%	-3,78%	getilgt
AT0000A0MRM4	5,15% Europa Bonus&Sicherheit 2	14.02.2011	17.02.2014	5,15%	0,77%	getilgt
AT0000A0NX43	Europa Bonus&Sicherheit 3	12.04.2011	16.12.2013	5,68%	-0,34%	getilgt
AT0000A0PJ72	5,3% Europa Bonus&Sicherheit	31.05.2011	04.06.2014	5,30%	4,85%	getilgt
AT0000A0PQF3	Zins Bonus&Sicherheit	05.07.2011	09.07.2014	3,61%	4,44%	getilgt
AT0000A0R2M6	5% Europa Bonus&Sicherheit	20.09.2011	24.09.2014	5,00%	16,00%	getilgt
AT0000A0RK36	5,5% Europa Bonus&Sicherheit 2	25.10.2011	29.10.2014	5,50%	8,54%	getilgt
AT0000A0RX15	Inflation Bonus&Sicherheit	15.11.2011	18.11.2015	5,45%	10,08%	getilgt
AT0000A0S6J2	Europa Bonus&Sicherheit 4	12.12.2011	12.12.2014	7,43%	10,51%	getilgt
AT0000A0S9J6	Inflation Bonus&Sicherheit 2	20.12.2011	21.12.2015	5,05%	10,20%	getilgt
AT0000A0T8C2	DAX® Bonus&Sicherheit	07.02.2012	11.02.2016	5,50%	7,32%	getilgt
AT0000A0VPK3	4,6% DAX® Bonus&Sicherheit	24.07.2012	24.07.2017	4,60%	14,19%	getilgt
AT0000A0W4V6	5% ATX®/DAX® Bonus&Sicherheit	04.09.2012	05.09.2016	5,00%	7,34%	getilgt
AT0000A0WNS9	5,2% ATX®/DAX® Bonus&Sicherheit	09.10.2012	10.10.2016	5,20%	6,55%	getilgt
AT0000A0WQA0	Europa Bonus&Sicherheit 5	16.10.2012	17.10.2016	4,90%	4,90%	getilgt
AT0000A0X9L5	5% ATX®/DAX® Bonus&Sicherheit 2	13.11.2012	14.11.2016	5,00%	7,03%	getilgt
AT0000A0XH33	Österreich / Europa Bonus&Sicherheit	04.12.2012	05.12.2016	5,30%	3,28%	getilgt
AT0000A0XJ23	5,2% Europa/BRIC Bonus&Sicherheit	04.12.2012	05.12.2016	5,20%	1,22%	getilgt
AT0000A0Y1L1	Europa Bonus&Sicherheit 6	05.02.2013	05.02.2018	5,72%	6,59%	getilgt
AT0000A10MS1	Europa Bonus&Sicherheit 7	19.07.2013	19.07.2018	4,39%	4,88%	getilgt
AT0000A11EP2	Europa Bonus&Sicherheit 8	11.10.2013	11.10.2018	4,73%	2,19%	getilgt
AT0000A13976	Europa Bonus&Sicherheit 9	22.11.2013	22.11.2018	4,56%	0,75%	getilgt
AT0000A16WP3	Europa Bonus&Sicherheit 10	25.04.2014	26.04.2019	4,81%	1,90%	getilgt
AT0000A17J86	ATX®/EURO STOXX 50® Bonus&Sicherheit	10.06.2014	11.06.2019	5,40%	1,51%	getilgt
AT0000A19585	Europa Bonus&Sicherheit 11	19.09.2014	19.09.2019	4,57%	1,47%	getilgt

Fortsetzung auf der nächsten Seite.

\*Berechnung auf Basis des Mitte- bzw. Tilgungskurses

\*\*Bei Zertifikaten mit mehreren Basiswerten wird der Mittelwert der Basiswert-Performance ermittelt.

\*\*\*Bei Zertifikaten mit mehreren Basiswerten wird der Basiswert mit der geringsten Wertentwicklung über die Laufzeit („Worst-Of“) für die Berechnung herangezogen.

**Bitte beachten Sie, dass die Wertentwicklung der Vergangenheit keine verlässlichen Rückschlüsse auf die zukünftige Wertentwicklung zulässt.**

**Bitte beachten Sie die Rechts-/ Risikohinweise am Ende dieser Werbemitteilung.**

## Gesamtbetrachtung: Alle Bonus&Sicherheit-Zertifikate seit 2010 Zertifikate vs. Basiswert

Fortsetzung:

ISIN	Name	Emissionstermin	Rückzahlungstermin	Performance Zertifikat p.a.*	Performance Basiswert p.a.**	Abstand zur Barriere***
AT0000A19PLO	4,15% Dividendenaktien Bonus&Sicherheit	17.10.2014	17.10.2019	4,15%	3,72%	getilgt
AT0000A1A1M6	4,15% Dividendenaktien Bonus&Sicherheit 2	18.11.2014	18.11.2019	4,15%	2,81%	getilgt
AT0000A1AKM2	Banken Bonus&Sicherheit	12.12.2014	12.12.2019	5,39%	-7,47%	getilgt
AT0000A1CB82	2% TOP Dividendenaktien Bonus&Sicherheit	20.02.2015	20.02.2020	3,64%	1,86%	getilgt
AT0000A1CB90	Dividendenaktien Bonus&Sicherheit	24.02.2015	24.02.2020	4,74%	1,75%	getilgt
AT0000A1D681	Europa Bonus&Sicherheit 12	26.03.2015	26.03.2020	5,38%	-5,92%	getilgt
AT0000A1DK31	USD 4% S&P 500 Bonus&Sicherheit	21.04.2015	21.04.2020	4,00%	6,48%	getilgt
AT0000A1ESV8	4,3% EURO STOXX 50@ / S&P 500@ Bonus&Sicherheit	08.07.2015	08.07.2019	4,30%	5,90%	getilgt
AT0000A1FNX2	EURO STOXX 50@ / S&P 500@ Bonus&Sicherheit	14.08.2015	14.08.2018	4,46%	5,30%	getilgt
AT0000A1FW92	EURO STOXX 50@ / S&P 500@ Bonus&Sicherheit 2	15.09.2015	16.09.2019	5,32%	7,35%	getilgt
AT0000A1GD11	Europa Bonus&Sicherheit 13	13.10.2015	13.10.2020	4,89%	0,16%	getilgt
AT0000A1GTE7	Europa Bonus&Sicherheit 14	13.11.2015	13.11.2020	5,38%	0,47%	getilgt
AT0000A1HC03	4% EURO STOXX 50@/S&P 500@ Bonus&Sicherheit	22.12.2015	22.12.2020	4,00%	8,01%	getilgt
AT0000A1KKD0	4% Europa Bonus&Sicherheit	08.04.2016	08.04.2019	4,00%	6,24%	getilgt
AT0000A1KVD7	EURO STOXX 50@ / S&P 500@ Bonus&Sicherheit 3	13.05.2016	13.05.2019	4,78%	8,21%	getilgt
AT0000A1MCD3	3% EURO STOXX 50@/S&P 500@ Bonus&Sicherheit	22.08.2016	23.08.2021	2,95%	11,62%	67,68%
AT0000A1NB89	ATX@/EURO STOXX 50@ Bonus&Sicherheit 2	29.09.2016	29.09.2021	5,03%	8,00%	77,99%
AT0000A1NEZ0	3% EURO STOXX 50@/ S&P 500@ Bonus&Sicherheit 2	10.10.2016	12.10.2021	3,08%	11,71%	63,92%
AT0000A1POS8	3,2% Europa Bonus&Sicherheit	10.11.2016	10.11.2021	3,36%	6,70%	58,23%
AT0000A1PKU3	Europa Bonus&Sicherheit 15	12.12.2016	13.12.2021	4,89%	5,73%	75,94%
AT0000A1PN18	3,8% EURO STOXX 50@ / S&P 500@ Bonus&Sicherheit	23.12.2016	23.12.2021	3,95%	10,30%	58,16%
AT0000A1QA46	Europa/Gold Bonus&Sicherheit	30.01.2017	01.02.2021	5,31%	7,19%	getilgt
AT0000A1TEQ6	Europa Inflation Bonus&Sicherheit	07.03.2017	07.03.2022	3,73%	4,53%	55,91%
AT0000A1U5C4	Europa Bonus&Sicherheit 16	05.04.2017	05.04.2022	4,89%	3,96%	74,11%
AT0000A1U9R4	3,5% Europa/Gold Bonus&Sicherheit	13.04.2017	13.04.2021	3,50%	5,89%	getilgt
AT0000A1V1A6	Best Entry Europa Bonus&Sicherheit	05.05.2017	05.07.2022	4,16%	3,98%	70,02%
AT0000A1VFY3	Europa Inflation Bonus&Sicherheit 2	15.05.2017	16.05.2022	3,74%	3,04%	55,26%
AT0000A1VYT4	Europa/Gold Bonus&Sicherheit 2	19.06.2017	20.06.2022	5,23%	5,26%	74,58%
AT0000A1WK38	Banken Bonus&Sicherheit 2	27.07.2017	27.07.2022	-9,52%	-6,36%	21,72%
AT0000A1XFL6	USD MSCI Emerging Markets Bonus&Sicherheit	05.10.2017	05.10.2022	6,22%	3,22%	77,17%
AT0000A1XGM2	Europa Inflation Bonus&Sicherheit 3	06.10.2017	06.10.2022	3,36%	3,18%	57,13%
AT0000A1YBG3	Europa Bonus&Sicherheit 17	02.11.2017	02.11.2022	4,05%	2,84%	67,18%
AT0000A1YYF7	3,4% Europa / Global Bonus&Sicherheit	12.12.2017	12.12.2022	4,26%	2,48%	56,60%
AT0000A1Z7Z6	3,3% Europa / Global Bonus&Sicherheit	01.02.2018	01.02.2023	3,55%	2,48%	53,64%
AT0000A1Z9B3	Europa Bonus&Sicherheit 18	21.02.2018	21.02.2023	4,28%	4,24%	66,68%
AT0000A203M7	3% Europa Bonus&Sicherheit	28.03.2018	28.03.2023	3,81%	4,97%	54,99%
AT0000A20C05	3,35% Europa / Global Bonus&Sicherheit	26.04.2018	26.04.2023	4,43%	3,18%	55,73%

Fortsetzung auf der nächsten Seite.

\*Berechnung auf Basis des Mitte- bzw. Tilgungskurses

\*\*Bei Zertifikaten mit mehreren Basiswerten wird der Mittelwert der Basiswert-Performance ermittelt.

\*\*\*Bei Zertifikaten mit mehreren Basiswerten wird der Basiswert mit der geringsten Wertentwicklung über die Laufzeit („Worst-Of“) für die Berechnung herangezogen.

Bitte beachten Sie, dass die Wertentwicklung der Vergangenheit keine verlässlichen Rückschlüsse auf die zukünftige Wertentwicklung zulässt.

Bitte beachten Sie die Rechts-/ Risikohinweise am Ende dieser Werbemitteilung.

## Gesamtbetrachtung: Alle Bonus&Sicherheit-Zertifikate seit 2010 Zertifikate vs. Basiswert

Fortsetzung:

ISIN	Name	Emissionstermin	Rückzahlungstermin	Performance Zertifikat p.a.*	Performance Basiswert p.a.**	Abstand zur Barriere***
AT0000A20F77	Europa / Global Bonus&Sicherheit	15.05.2018	15.05.2023	5,14%	2,68%	68,67%
AT0000A218W4	3,3% Europa/Global Bonus&Sicherheit 2	15.06.2018	15.06.2023	4,37%	2,85%	55,07%
AT0000A21L86	Europa / Global Bonus&Sicherheit 2	16.07.2018	17.07.2023	5,16%	3,14%	67,73%
AT0000A22910	Deutschland Dividendenaktien Bonus&Sicherheit	22.08.2018	22.08.2023	4,55%	3,30%	65,16%
AT0000A22KN1	3% Europa/Global Bonus&Sicherheit	17.09.2018	18.09.2023	3,95%	3,68%	56,58%
AT0000A23GJ5	3% Europa/Global Bonus&Sicherheit 2	19.10.2018	19.10.2023	4,28%	4,29%	57,19%
AT0000A23QB1	Europa / Global Bonus&Sicherheit 3	07.11.2018	07.11.2023	5,12%	4,20%	65,80%
AT0000A23SD3	3,1% Europa / Global Bonus&Sicherheit	19.11.2018	20.11.2023	4,35%	4,28%	56,80%
AT0000A23YK6	Europa / Global Bonus&Sicherheit 4	11.12.2018	11.12.2023	5,93%	5,18%	67,65%
AT0000A250X5	3,1% Europa / Global Bonus&Sicherheit 2	08.01.2019	08.01.2024	4,56%	5,20%	56,73%
AT0000A25JJ4	3,25% Europa/USA Bonus&Sicherheit	06.02.2019	06.02.2024	4,92%	8,05%	57,00%
AT0000A26911	3,4% Europa/Österreich Bonus&Sicherheit	07.03.2019	07.03.2024	4,13%	4,37%	54,28%
AT0000A26J44	Best Entry Banken Bonus&Sicherheit	01.04.2019	01.10.2024	5,74%	2,51%	69,12%
AT0000A279L9	3,15% Europa / Global Bonus&Sicherheit	08.05.2019	07.05.2024	4,25%	0,53%	54,38%
AT0000A282M1	Europa Dividendenaktien Bonus&Sicherheit	04.06.2019	04.06.2024	4,88%	0,89%	62,01%
AT0000A284P0	3,05% Europa/Global Bonus&Sicherheit	06.06.2019	06.06.2024	3,26%	1,36%	52,02%
AT0000A28C23	Europa / Österreich Bonus&Sicherheit 3	02.07.2019	02.07.2024	5,82%	3,86%	63,72%
AT0000A28C15	3,05% Europa / Österreich Bonus&Sicherheit	04.07.2019	04.07.2024	3,95%	3,72%	53,27%
AT0000A28JE9	4% Banken Bonus&Sicherheit	07.08.2019	07.08.2023	6,05%	4,82%	55,33%
AT0000A28S41	Europa Bonus&Sicherheit 19	14.08.2019	14.08.2024	7,15%	4,72%	65,79%
AT0000A2A6L6	3% Europa/Österreich Bonus&Sicherheit	09.10.2019	09.10.2024	4,53%	4,36%	56,40%
AT0000A2A1R4	Europa Dividendenaktien Memory Bonus&Sicherheit	09.10.2019	09.10.2024	6,84%	0,40%	63,97%
AT0000A2APK3	Europa Dividendenaktien Memory Bonus&Sicherheit 2	11.11.2019	11.11.2024	2,60%	-1,37%	55,60%
AT0000A2APC0	3% Europa/Österreich Bonus&Sicherheit 2	11.11.2019	11.11.2024	4,30%	2,56%	55,55%
AT0000A2B667	3% Europa/Österreich Bonus&Sicherheit 3	11.12.2019	11.12.2024	4,61%	2,98%	55,71%
AT0000A2BYH9	Banken Bonus&Sicherheit 3	16.01.2020	17.07.2023	5,36%	1,07%	59,55%
AT0000A2C5F8	3% Europa/Österreich Bonus&Sicherheit 4	03.02.2020	03.02.2025	6,42%	3,22%	54,73%
AT0000A2CMW1	3% Europa/Global Bonus&Sicherheit 3	06.03.2020	07.03.2025	7,52%	2,27%	55,75%
AT0000A2D8F1	3 % Europa/Global Bonus&Sicherheit 4	06.04.2020	07.04.2025	7,08%	9,16%	57,61%
AT0000A2F9U6	Europa Bonus&Sicherheit 20	12.05.2020	12.05.2025	11,84%	7,96%	66,04%
AT0000A2GGD4	3% Europa Bonus&Sicherheit 2	12.06.2020	12.06.2023	5,87%	10,41%	54,86%
AT0000A2GHJ9	Europa Bonus&Sicherheit 21	19.06.2020	20.06.2025	12,25%	5,40%	65,19%
AT0000A2GU92	3,4 % Europa/USA Bonus&Sicherheit	13.07.2020	13.07.2023	7,07%	10,27%	55,25%
AT0000A2GU84	3 % Europa/USA Bonus&Sicherheit	13.07.2020	13.07.2022	3,23%	15,79%	51,49%
AT0000A2HPW3	3,4 % Europa/USA Bonus&Sicherheit 2	10.08.2020	10.08.2023	9,25%	9,56%	56,90%
AT0000A2HPV5	3 % Europa/Deutschland Bonus&Sicherheit	10.08.2020	10.08.2022	4,52%	13,10%	52,54%
AT0000A2HTC7	3,2% Europa/USA Bonus&Sicherheit	04.09.2020	04.09.2024	7,34%	6,49%	57,86%

Fortsetzung auf der nächsten Seite.

\*Berechnung auf Basis des Mitte- bzw. Tilgungskurses

\*\*Bei Zertifikaten mit mehreren Basiswerten wird der Mittelwert der Basiswert-Performance ermittelt.

\*\*\*Bei Zertifikaten mit mehreren Basiswerten wird der Basiswert mit der geringsten Wertentwicklung über die Laufzeit („Worst-Of“) für die Berechnung herangezogen.

**Bitte beachten Sie, dass die Wertentwicklung der Vergangenheit keine verlässlichen Rückschlüsse auf die zukünftige Wertentwicklung zulässt.**

**Bitte beachten Sie die Rechts- / Risikohinweise am Ende dieser Werbemitteilung.**

## Gesamtbetrachtung: Alle Bonus&Sicherheit-Zertifikate seit 2010 Zertifikate vs. Basiswert

Fortsetzung:

ISIN	Name	Emissionstermin	Rückzahlungstermin	Performance Zertifikat p.a.*	Performance Basiswert p.a.**	Abstand zur Barriere***
AT0000A2J4E7	3 % Europa/USA Bonus&Sicherheit 2	02.10.2020	02.10.2025	8,56%	5,73%	58,32%
AT0000A2J512	3,25% Europa/Gold Bonus&Sicherheit	09.10.2020	09.10.2025	7,55%	2,15%	57,31%
AT0000A2JTZ4	3 % Europa/USA Bonus&Sicherheit 3	29.10.2020	29.10.2025	9,24%	6,90%	58,20%
AT0000A2K7G2	Europa/USA Bonus&Sicherheit	13.11.2020	13.11.2025	10,56%	4,52%	58,77%
AT0000A2KLD6	2 % Europa/USA Bonus&Sicherheit	18.11.2020	17.11.2025	7,68%	4,19%	70,56%
AT0000A2KS41	3 % Europa/USA Bonus&Sicherheit 4	11.12.2020	10.12.2024	10,99%	4,85%	58,22%
AT0000A2MJG9	Europa/USA Bonus&Sicherheit 2	29.01.2021	29.01.2026	9,88%	3,42%	56,16%
AT0000A2MJH7	2 % Europa/USA Bonus&Sicherheit 2	02.02.2021	03.02.2025	7,05%	4,44%	63,63%
Durchschnitt				5,24%	4,57%	60,05%

\*Berechnung auf Basis des Mitte- bzw. Tilgungskurses

\*\*Bei Zertifikaten mit mehreren Basiswerten wird der Mittelwert der Basiswert-Performance ermittelt.

\*\*\*Bei Zertifikaten mit mehreren Basiswerten wird der Basiswert mit der geringsten Wertentwicklung über die Laufzeit („Worst-Of“) für die Berechnung herangezogen.

**Bitte beachten Sie, dass die Wertentwicklung der Vergangenheit keine verlässlichen Rückschlüsse auf die zukünftige Wertentwicklung zulässt.**

**Bitte beachten Sie die Rechts-/ Risikohinweise am Ende dieser Werbemitteilung.**



**Raiffeisen  
CENTROBANK**



## Year-to-Date Betrachtung: Zertifikate vs. Basiswert

Diese Analyse konzentriert sich auf alle 67 Zertifikate, welche bis Ultimo 2020 noch nicht getilgt wurden. Die durchschnittliche Performance der Zertifikate im Jahr 2021 liegt bis zum Stichtag bei 7,02 %. Im Vergleich dazu entwickelte sich der Basiswert zu den jeweiligen Zertifikaten mit einem durchschnittlichen Kursgewinn von 18,98 %.

Auch bei Betrachtung der Entwicklung von 2021 kann zusammenfassend festgehalten werden: Mit geringerem Risiko können aktienmarktähnliche Renditen erzielt werden.

ISIN	Name	Emissionsstermin	Rückzahlungsstermin	Performance Zertifikat p.a.*	Performance Basiswert p.a.**	Performance Zertifikat YTD 2021*	Performance Basiswert YTD 2021**	Abstand zur Barriere***
AT0000A1MCD3	3% EURO STOXX 50®/S&P 500® Bonus&Sicherheit	22.08.2016	23.08.2021	2,95%	11,62%	-0,13%	18,86%	67,68%
AT0000A1NB89	ATX®/EURO STOXX 50® Bonus&Sicherheit 2	29.09.2016	29.09.2021	5,03%	8,00%	1,00%	24,85%	77,99%
AT0000A1NEZ0	3% EURO STOXX 50®/ S&P 500® Bonus&Sicherheit 2	10.10.2016	12.10.2021	3,08%	11,71%	1,06%	18,86%	63,92%
AT0000A1POS8	3,2% Europa Bonus&Sicherheit	10.11.2016	10.11.2021	3,36%	6,70%	1,22%	18,96%	58,23%
AT0000A1PKU3	Europa Bonus&Sicherheit 15	12.12.2016	13.12.2021	4,89%	5,73%	1,78%	18,96%	75,94%
AT0000A1PN18	3,8% EURO STOXX 50® / S&P 500® Bonus&Sicherheit	23.12.2016	23.12.2021	3,95%	10,30%	0,28%	18,86%	58,16%
AT0000A1QA46	Europa/Gold Bonus&Sicherheit	30.01.2017	01.02.2021	5,31%	7,19%	0,08%	-0,84%	getilgt
AT0000A1TEQ6	Europa Inflation Bonus&Sicherheit	07.03.2017	07.03.2022	3,73%	4,53%	3,80%	18,96%	55,91%
AT0000A1USC4	Europa Bonus&Sicherheit 16	05.04.2017	05.04.2022	4,89%	3,96%	3,38%	18,96%	74,11%
AT0000A1U9R4	3,5% Europa/Gold Bonus&Sicherheit	13.04.2017	13.04.2021	3,50%	5,89%	-0,34%	2,12%	getilgt
AT0000A1V1A6	Best Entry Europa Bonus&Sicherheit	05.05.2017	05.07.2022	4,16%	3,98%	4,01%	18,96%	70,02%
AT0000A1VFY3	Europa Inflation Bonus&Sicherheit 2	15.05.2017	16.05.2022	3,74%	3,04%	5,58%	18,96%	55,26%
AT0000A1VYT4	Europa/Gold Bonus&Sicherheit 2	19.06.2017	20.06.2022	5,23%	5,26%	3,29%	5,77%	74,58%
AT0000A1WK38	Banken Bonus&Sicherheit 2	27.07.2017	27.07.2022	-9,52%	-6,36%	33,95%	33,77%	21,72%
AT0000A1XFL6	USD MSCI Emerging Markets Bonus&Sicherheit	05.10.2017	05.10.2022	6,22%	3,22%	3,11%	-0,03%	77,17%
AT0000A1XGM2	Europa Inflation Bonus&Sicherheit 3	06.10.2017	06.10.2022	3,36%	3,18%	5,91%	18,96%	57,13%
AT0000A1YBG3	Europa Bonus&Sicherheit 17	02.11.2017	02.11.2022	4,05%	2,84%	4,94%	18,96%	67,18%
AT0000A1YF7	3,4% Europa / Global Bonus&Sicherheit	12.12.2017	12.12.2022	4,26%	2,48%	5,21%	18,00%	56,60%
AT0000A1Z7Z6	3,3% Europa / Global Bonus&Sicherheit	01.02.2018	01.02.2023	3,55%	2,48%	3,53%	18,00%	53,64%
AT0000A1Z9B3	Europa Bonus&Sicherheit 18	21.02.2018	21.02.2023	4,28%	4,24%	3,58%	18,96%	66,68%
AT0000A203M7	3% Europa Bonus&Sicherheit	28.03.2018	28.03.2023	3,81%	4,97%	0,91%	18,96%	54,99%
AT0000A20C05	3,35% Europa / Global Bonus&Sicherheit	26.04.2018	26.04.2023	4,43%	3,18%	5,82%	18,00%	55,73%
AT0000A20F77	Europa / Global Bonus&Sicherheit	15.05.2018	15.05.2023	5,14%	2,68%	8,03%	18,00%	68,67%
AT0000A218V4	3,3% Europa/Global Bonus&Sicherheit 2	15.06.2018	15.06.2023	4,37%	2,85%	6,37%	18,00%	55,07%
AT0000A21L86	Europa / Global Bonus&Sicherheit 2	16.07.2018	17.07.2023	5,16%	3,14%	8,17%	18,00%	67,73%
AT0000A229P10	Deutschland Dividendenaktien Bonus&Sicherheit	22.08.2018	22.08.2023	4,55%	3,30%	5,47%	12,94%	65,16%
AT0000A22KN1	3% Europa/Global Bonus&Sicherheit	17.09.2018	18.09.2023	3,95%	3,68%	5,73%	18,00%	56,58%
AT0000A23GJ5	3% Europa/Global Bonus&Sicherheit 2	19.10.2018	19.10.2023	4,28%	4,29%	6,95%	18,00%	57,19%
AT0000A23QB1	Europa / Global Bonus&Sicherheit 3	07.11.2018	07.11.2023	5,12%	4,20%	8,17%	18,00%	65,80%
AT0000A23SD3	3,1% Europa / Global Bonus&Sicherheit	19.11.2018	20.11.2023	4,35%	4,28%	6,56%	18,00%	56,80%
AT0000A23YK6	Europa / Global Bonus&Sicherheit 4	11.12.2018	11.12.2023	5,93%	5,18%	7,54%	18,00%	67,65%
AT0000A250X5	3,1% Europa / Global Bonus&Sicherheit 2	08.01.2019	08.01.2024	4,56%	5,20%	5,97%	18,00%	56,73%
AT0000A25JJ4	3,25% Europa/USA Bonus&Sicherheit	06.02.2019	06.02.2024	4,92%	8,05%	3,94%	18,86%	57,00%
AT0000A26911	3,4% Europa/Österreich Bonus&Sicherheit	07.03.2019	07.03.2024	4,13%	4,37%	5,73%	24,85%	54,28%
AT0000A26J44	Best Entry Banken Bonus&Sicherheit	01.04.2019	01.10.2024	5,74%	2,51%	15,89%	33,77%	69,12%
AT0000A279L9	3,15% Europa / Global Bonus&Sicherheit	08.05.2019	07.05.2024	4,25%	0,53%	11,48%	18,15%	54,38%
AT0000A282M1	Europa Dividendenaktien Bonus&Sicherheit	04.06.2019	04.06.2024	4,88%	0,89%	11,36%	19,27%	62,01%
AT0000A284P0	3,05% Europa/Global Bonus&Sicherheit	06.06.2019	06.06.2024	3,26%	1,36%	6,48%	18,15%	52,02%
AT0000A28C23	Europa / Österreich Bonus&Sicherheit 3	02.07.2019	02.07.2024	5,82%	3,86%	12,91%	24,85%	63,72%

Fortsetzung auf der nächsten Seite.

\*Berechnung auf Basis des Mitte- bzw. Tilgungskurses

\*\*Bei Zertifikaten mit mehreren Basiswerten wird der Mittelwert der Basiswert-Performance ermittelt.

\*\*\*Bei Zertifikaten mit mehreren Basiswerten wird der Basiswert mit der geringsten Wertentwicklung über die Laufzeit („Worst-Of“) für die Berechnung herangezogen.

Bitte beachten Sie, dass die Wertentwicklung der Vergangenheit keine verlässlichen Rückschlüsse auf die zukünftige Wertentwicklung zulässt.

Bitte beachten Sie die Rechts-/ Risikohinweise am Ende dieser Werbemitteilung.

## Year-to-Date Betrachtung: Zertifikate vs. Basiswert

Fortsetzung:

ISIN	Name	Emissionstermin	Rückzahlungstermin	Performance Zertifikat p.a.*	Performance Basiswert p.a.**	Performance Zertifikat YTD 2021*	Performance Basiswert YTD 2021**	Abstand zur Barriere***
AT0000A28C15	3,05% Europa / Österreich Bonus&Sicherheit	04.07.2019	04.07.2024	3,95%	3,72%	7,81%	24,85%	53,27%
AT0000A28JE9	4% Banken Bonus&Sicherheit	07.08.2019	07.08.2023	6,05%	4,82%	11,71%	33,77%	55,33%
AT0000A28S41	Europa Bonus&Sicherheit 19	14.08.2019	14.08.2024	7,15%	4,72%	10,46%	18,96%	65,79%
AT0000A2A6L6	3% Europa/Österreich Bonus&Sicherheit	09.10.2019	09.10.2024	4,53%	4,36%	8,66%	24,85%	56,40%
AT0000A2A1R4	Europa Dividendenaktien Memory Bonus&Sicherheit	09.10.2019	09.10.2024	6,84%	0,40%	24,90%	19,27%	63,97%
AT0000A2APK3	Europa Dividendenaktien Memory Bonus&Sicherheit 2	11.11.2019	11.11.2024	2,60%	-1,37%	26,94%	19,27%	55,60%
AT0000A2APCO	3% Europa/Österreich Bonus&Sicherheit 2	11.11.2019	11.11.2024	4,30%	2,56%	11,93%	24,85%	55,55%
AT0000A2B667	3% Europa/Österreich Bonus&Sicherheit 3	11.12.2019	11.12.2024	4,61%	2,98%	9,55%	24,85%	55,71%
AT0000A2BYH9	Banken Bonus&Sicherheit 3	16.01.2020	17.07.2023	5,36%	1,07%	22,38%	33,77%	59,55%
AT0000A2C5F8	3% Europa/Österreich Bonus&Sicherheit 4	03.02.2020	03.02.2025	6,42%	3,22%	12,04%	24,85%	54,73%
AT0000A2CMW1	3% Europa/Global Bonus&Sicherheit 3	06.03.2020	07.03.2025	7,52%	2,27%	12,04%	18,15%	55,75%
AT0000A2D8F1	3 % Europa/Global Bonus&Sicherheit 4	06.04.2020	07.04.2025	7,08%	9,16%	3,58%	18,15%	57,61%
AT0000A2F9U6	Europa Bonus&Sicherheit 20	12.05.2020	12.05.2025	11,84%	7,96%	3,69%	18,96%	66,04%
AT0000A2GGD4	3% Europa Bonus&Sicherheit 2	12.06.2020	12.06.2023	5,87%	10,41%	3,78%	18,96%	54,86%
AT0000A2GHJ9	Europa Bonus&Sicherheit 21	19.06.2020	20.06.2025	12,25%	5,40%	6,51%	18,96%	65,19%
AT0000A2GU92	3,4 % Europa/USA Bonus&Sicherheit	13.07.2020	13.07.2023	7,07%	10,27%	6,09%	18,86%	55,25%
AT0000A2GU84	3 % Europa/USA Bonus&Sicherheit	13.07.2020	13.07.2022	3,23%	15,79%	2,80%	18,86%	51,49%
AT0000A2HPW3	3,4 % Europa/USA Bonus&Sicherheit 2	10.08.2020	10.08.2023	9,25%	9,56%	5,79%	18,86%	56,90%
AT0000A2HPV5	3 % Europa/Deutschland Bonus&Sicherheit	10.08.2020	10.08.2022	4,52%	13,10%	0,74%	17,57%	52,54%
AT0000A2HTC7	3,2% Europa/USA Bonus&Sicherheit	04.09.2020	04.09.2024	7,34%	6,49%	5,51%	18,86%	57,86%
AT0000A2J4E7	3 % Europa/USA Bonus&Sicherheit 2	02.10.2020	02.10.2025	8,56%	5,73%	6,11%	18,86%	58,32%
AT0000A2J512	3,25% Europa/Gold Bonus&Sicherheit	09.10.2020	09.10.2025	7,55%	2,15%	6,58%	5,77%	57,31%
AT0000A2JZ4	3 % Europa/USA Bonus&Sicherheit 3	29.10.2020	29.10.2025	9,24%	6,90%	4,84%	18,86%	58,20%
AT0000A2K7G2	Europa/USA Bonus&Sicherheit	13.11.2020	13.11.2025	10,56%	4,52%	6,36%	18,86%	58,77%
AT0000A2KLD6	2 % Europa/USA Bonus&Sicherheit	18.11.2020	17.11.2025	7,68%	4,19%	5,15%	18,86%	70,56%
AT0000A2KS41	3 % Europa/USA Bonus&Sicherheit 4	11.12.2020	10.12.2024	10,99%	4,85%	6,68%	18,86%	58,22%
AT0000A2MJG9	Europa/USA Bonus&Sicherheit 2	29.01.2021	29.01.2026	9,88%	3,42%	5,16%	18,86%	56,16%
AT0000A2MJH7	2 % Europa/USA Bonus&Sicherheit 2	02.02.2021	03.02.2025	7,05%	4,44%	3,60%	18,86%	63,63%
Durchschnitt				5,34%	4,80%	7,02%	18,98%	60,05%

\*Berechnung auf Basis des Mitte- bzw. Tilgungskurses

\*\*Bei Zertifikaten mit mehreren Basiswerten wird der Mittelwert der Basiswert-Performance ermittelt.

\*\*\*Bei Zertifikaten mit mehreren Basiswerten wird der Basiswert mit der geringsten Wertentwicklung über die Laufzeit („Worst-Of“) für die Berechnung herangezogen.

Bitte beachten Sie, dass die Wertentwicklung der Vergangenheit keine verlässlichen Rückschlüsse auf die zukünftige Wertentwicklung zulässt.

Bitte beachten Sie die Rechts- / Risikohinweise am Ende dieser Werbemitteilung.

## Year-on-Year Betrachtung: Zertifikate vs. Basiswert

Diese Analyse konzentriert sich auf alle 56 Zertifikate, welche während der letzten 365 Tage am Sekundärmarkt handelbar waren und deren Emission mehr als 180 Tage in der Vergangenheit liegt. Der Mittelwert der erzielten Renditen über die letzten 365 Tage liegt unter den betrachteten Zertifikaten bei 13,71 %. Aktuell liegt der durchschnittliche Abstand zur Barriere bei knapp über 60 %.

ISIN	Name	Emissionstermin	Rückzahlungstermin	Performance Zertifikat p.a.*	Performance Basiswert p.a.**	Performance Zertifikat YoY*	Performance Basiswert YoY**	Abstand zur Barriere***
AT0000A1MCD3	3% EURO STOXX 50®/S&P 500® Bonus&Sicherheit	22.08.2016	23.08.2021	2,95%	11,62%	-0,49%	28,81%	67,68%
AT0000A1NB89	ATX®/EURO STOXX 50® Bonus&Sicherheit 2	29.09.2016	29.09.2021	5,03%	8,00%	4,66%	42,28%	77,99%
AT0000A1NEZ0	3% EURO STOXX 50®/ S&P 500® Bonus&Sicherheit 2	10.10.2016	12.10.2021	3,08%	11,71%	0,28%	28,81%	63,92%
AT0000A1POS8	3,2% Europa Bonus&Sicherheit	10.11.2016	10.11.2021	3,36%	6,70%	1,80%	25,66%	58,23%
AT0000A1PKU3	Europa Bonus&Sicherheit 15	12.12.2016	13.12.2021	4,89%	5,73%	2,08%	25,66%	75,94%
AT0000A1PN18	3,8% EURO STOXX 50® / S&P 500® Bonus&Sicherheit	23.12.2016	23.12.2021	3,95%	10,30%	1,03%	28,81%	58,16%
AT0000A1TEQ6	Europa Inflation Bonus&Sicherheit	07.03.2017	07.03.2022	3,73%	4,53%	5,78%	25,66%	55,91%
AT0000A1U5C4	Europa Bonus&Sicherheit 16	05.04.2017	05.04.2022	4,89%	3,96%	4,12%	25,66%	74,11%
AT0000A1V1A6	Best Entry Europa Bonus&Sicherheit	05.05.2017	05.07.2022	4,16%	3,98%	4,75%	25,66%	70,02%
AT0000A1VY3	Europa Inflation Bonus&Sicherheit 2	15.05.2017	16.05.2022	3,74%	3,04%	7,99%	25,66%	55,26%
AT0000A1VYT4	Europa/Gold Bonus&Sicherheit 2	19.06.2017	20.06.2022	5,23%	5,26%	4,70%	8,06%	74,58%
AT0000A1VK38	Banken Bonus&Sicherheit 2	27.07.2017	27.07.2022	-9,52%	-6,36%	56,14%	52,35%	21,72%
AT0000A1XFL6	USD MSCI Emerging Markets Bonus&Sicherheit	05.10.2017	05.10.2022	6,22%	3,22%	9,68%	18,00%	77,17%
AT0000A1XGM2	Europa Inflation Bonus&Sicherheit 3	06.10.2017	06.10.2022	3,36%	3,18%	9,00%	25,66%	57,13%
AT0000A1YBG3	Europa Bonus&Sicherheit 17	02.11.2017	02.11.2022	4,05%	2,84%	8,14%	25,66%	67,18%
AT0000A1YF7	3,4% Europa / Global Bonus&Sicherheit	12.12.2017	12.12.2022	4,26%	2,48%	11,47%	27,91%	56,60%
AT0000A1ZZZ6	3,3% Europa / Global Bonus&Sicherheit	01.02.2018	01.02.2023	3,55%	2,48%	9,24%	27,91%	53,64%
AT0000A1Z9B3	Europa Bonus&Sicherheit 18	21.02.2018	21.02.2023	4,28%	4,24%	6,06%	25,66%	66,68%
AT0000A203M7	3% Europa Bonus&Sicherheit	28.03.2018	28.03.2023	3,81%	4,97%	2,96%	25,66%	54,99%
AT0000A20C05	3,35% Europa / Global Bonus&Sicherheit	26.04.2018	26.04.2023	4,43%	3,18%	11,51%	27,91%	55,73%
AT0000A20F77	Europa / Global Bonus&Sicherheit	15.05.2018	15.05.2023	5,14%	2,68%	16,16%	27,91%	68,67%
AT0000A218V4	3,3% Europa/Global Bonus&Sicherheit 2	15.06.2018	15.06.2023	4,37%	2,85%	12,58%	27,91%	55,07%
AT0000A21L86	Europa / Global Bonus&Sicherheit 2	16.07.2018	17.07.2023	5,16%	3,14%	15,91%	27,91%	67,73%
AT0000A22910	Deutschland Dividendenaktien Bonus&Sicherheit	22.08.2018	22.08.2023	4,55%	3,30%	7,99%	21,63%	65,16%
AT0000A22KN1	3% Europa/Global Bonus&Sicherheit	17.09.2018	18.09.2023	3,95%	3,68%	11,64%	27,91%	56,58%
AT0000A23CJ5	3% Europa/Global Bonus&Sicherheit 2	19.10.2018	19.10.2023	4,28%	4,29%	12,81%	27,91%	57,19%
AT0000A23QB1	Europa / Global Bonus&Sicherheit 3	07.11.2018	07.11.2023	5,12%	4,20%	15,43%	27,91%	65,80%
AT0000A23SD3	3,1% Europa / Global Bonus&Sicherheit	19.11.2018	20.11.2023	4,35%	4,28%	12,20%	27,91%	56,80%
AT0000A23YK6	Europa / Global Bonus&Sicherheit 4	11.12.2018	11.12.2023	5,93%	5,18%	14,46%	27,91%	67,65%
AT0000A250X5	3,1% Europa / Global Bonus&Sicherheit 2	08.01.2019	08.01.2024	4,56%	5,20%	11,01%	27,91%	56,73%
AT0000A25JL4	3,25% Europa/USA Bonus&Sicherheit	06.02.2019	06.02.2024	4,92%	8,05%	5,91%	28,81%	57,00%
AT0000A26911	3,4% Europa/Österreich Bonus&Sicherheit	07.03.2019	07.03.2024	4,13%	4,37%	17,39%	42,28%	54,28%
AT0000A26J44	Best Entry Banken Bonus&Sicherheit	01.04.2019	01.10.2024	5,74%	2,51%	29,12%	52,35%	69,12%
AT0000A279L9	3,15% Europa / Global Bonus&Sicherheit	08.05.2019	07.05.2024	4,25%	0,53%	22,59%	30,23%	54,38%
AT0000A282M1	Europa Dividendenaktien Bonus&Sicherheit	04.06.2019	04.06.2024	4,88%	0,89%	22,10%	30,29%	62,01%
AT0000A284P0	3,05% Europa/Global Bonus&Sicherheit	06.06.2019	06.06.2024	3,26%	1,36%	16,36%	30,23%	52,02%
AT0000A28C23	Europa / Österreich Bonus&Sicherheit 3	02.07.2019	02.07.2024	5,82%	3,86%	30,06%	42,28%	63,72%
AT0000A28C15	3,05% Europa / Österreich Bonus&Sicherheit	04.07.2019	04.07.2024	3,95%	3,72%	20,28%	42,28%	53,27%
AT0000A28JE9	4% Banken Bonus&Sicherheit	07.08.2019	07.08.2023	6,05%	4,82%	23,17%	52,35%	55,33%
AT0000A28S41	Europa Bonus&Sicherheit 19	14.08.2019	14.08.2024	7,15%	4,72%	13,97%	25,66%	65,79%
AT0000A2A6L6	3% Europa/Österreich Bonus&Sicherheit	09.10.2019	09.10.2024	4,53%	4,36%	18,44%	42,28%	56,40%

Fortsetzung auf der nächsten Seite.

\*Berechnung auf Basis des Mitte- bzw. Tilgungskurses

\*\*Bei Zertifikaten mit mehreren Basiswerten wird der Mittelwert der Basiswert-Performance ermittelt.

\*\*\*Bei Zertifikaten mit mehreren Basiswerten wird der Basiswert mit der geringsten Wertentwicklung über die Laufzeit („Worst-Of“) für die Berechnung herangezogen.

Bitte beachten Sie, dass die Wertentwicklung der Vergangenheit keine verlässlichen Rückschlüsse auf die zukünftige Wertentwicklung zulässt.

Bitte beachten Sie die Rechts-/ Risikohinweise am Ende dieser Werbemitteilung.

Fortsetzung:

ISIN	Name	Emissionstermin	Rückzahlungstermin	Performance Zertifikat p.a.*	Performance Basiswert p.a.**	Performance Zertifikat YoY*	Performance Basiswert YoY**	Abstand zur Barriere****
AT0000A2A1R4	Europa Dividendenaktien Memory Bonus&Sicherheit	09.10.2019	09.10.2024	6,84%	0,40%	38,09%	30,29%	63,97%
AT0000A2APK3	Europa Dividendenaktien Memory Bonus&Sicherheit 2	11.11.2019	11.11.2024	2,60%	-1,37%	40,93%	30,29%	55,60%
AT0000A2APCO	3% Europa/Österreich Bonus&Sicherheit 2	11.11.2019	11.11.2024	4,30%	2,56%	26,05%	42,28%	55,55%
AT0000A2B667	3% Europa/Österreich Bonus&Sicherheit 3	11.12.2019	11.12.2024	4,61%	2,98%	22,38%	42,28%	55,71%
AT0000A2BYH9	Banken Bonus&Sicherheit 3	16.01.2020	17.07.2023	5,36%	1,07%	41,25%	52,35%	59,55%
AT0000A2C5F8	3% Europa/Österreich Bonus&Sicherheit 4	03.02.2020	03.02.2025	6,42%	3,22%	23,32%	42,28%	54,73%
AT0000A2CMW1	3% Europa/Global Bonus&Sicherheit 3	06.03.2020	07.03.2025	7,52%	2,27%	22,47%	30,23%	55,75%
AT0000A2D8F1	3 % Europa/Global Bonus&Sicherheit 4	06.04.2020	07.04.2025	7,08%	9,16%	8,82%	30,23%	57,61%
AT0000A2F9U6	Europa Bonus&Sicherheit 20	12.05.2020	12.05.2025	11,84%	7,96%	5,34%	25,66%	66,04%
AT0000A2GGD4	3% Europa Bonus&Sicherheit 2	12.06.2020	12.06.2023	5,87%	10,41%	2,54%	25,66%	54,86%
AT0000A2GHJ9	Europa Bonus&Sicherheit 21	19.06.2020	20.06.2025	12,25%	5,40%	8,22%	25,66%	65,19%
AT0000A2GU92	3,4 % Europa/USA Bonus&Sicherheit	13.07.2020	13.07.2023	7,07%	10,27%	5,25%	28,81%	55,25%
AT0000A2GU84	3 % Europa/USA Bonus&Sicherheit	13.07.2020	13.07.2022	3,23%	15,79%	1,22%	28,81%	51,49%
AT0000A2HPW3	3,4 % Europa/USA Bonus&Sicherheit 2	10.08.2020	10.08.2023	9,25%	9,56%	8,77%	28,81%	56,90%
AT0000A2HPV5	3 % Europa/Deutschland Bonus&Sicherheit	10.08.2020	10.08.2022	4,52%	13,10%	2,76%	23,86%	52,54%
Durchschnitt				4,83%	4,75%	13,71%	30,84%	60,07%

\*Berechnung auf Basis des Mitte- bzw. Tilgungskurses

\*\*Bei Zertifikaten mit mehreren Basiswerten wird der Mittelwert der Basiswert-Performance ermittelt.

\*\*\*Bei Zertifikaten mit mehreren Basiswerten wird der Basiswert mit der geringsten Wertentwicklung über die Laufzeit („Worst-Of“) für die Berechnung herangezogen.

Bitte beachten Sie, dass die Wertentwicklung der Vergangenheit keine verlässlichen Rückschlüsse auf die zukünftige Wertentwicklung zulässt.

Bitte beachten Sie die Rechts-/ Risikohinweise am Ende dieser Werbemitteilung.


**Raiffeisen  
CENTROBANK**

**ZERTIFIKATE  
PERFORMANCE-  
UNTERSUCHUNG**2010 - 2021 

Vollständige Informationen über Risiken und Chancen der beschriebenen Zertifikate: siehe Basisprospekt bzw. Basisinformation der jeweiligen Zertifikate („Kundeninformation und Regulatorisches“ [www.rcb.at/kundeninformation](http://www.rcb.at/kundeninformation)). Zertifikate unterliegen besonderen Vorschriften, die sich bereits bei einem wahrscheinlichen Ausfall des Emittenten nachteilig auswirken können (z.B. Aussetzen von Zinszahlungen) – Details siehe [www.rcb.at/basag](http://www.rcb.at/basag).

**RECHTS-/RISIKOHINWEISE**

Die in dieser Werbung enthaltenen Angaben dienen, trotz sorgfältiger Recherche, lediglich der unverbindlichen Information und stellen weder eine Beratung, Empfehlung noch eine Aufforderung zum Abschluss einer Transaktion dar. Die Darstellung ist allgemeiner Natur, berücksichtigt nicht die persönlichen Verhältnisse potentieller Anleger und kann daher eine individuelle anleger- und anlagegerechte Beratung und Risikoaufklärung nicht ersetzen. Diese Werbung wurde nicht unter Einhaltung der Rechtsvorschriften zur Förderung der Unabhängigkeit von Finanzanalysen erstellt und unterliegt nicht dem Verbot des Handels im Anschluss an die Verbreitung von Finanzanalysen.

Die vollständige Information und Rechtsgrundlage für die in dieser Werbung beschriebenen Finanzinstrumente bilden der bei der Oesterreichischen Kontrollbank AG als Meldestelle hinterlegte und von der Oesterreichischen Finanzmarktaufsicht (FMA) gebilligte Basisprospekt (samt allfälliger Änderungen oder Ergänzungen) sowie die hinterlegten Endgültigen Bedingungen. Die Billigung des Basisprospekts durch die FMA ist nicht als Befürwortung der hier beschriebenen Finanzinstrumente seitens der FMA zu verstehen. Zusätzliche Informationen über diese Finanzinstrumente finden sich auch in den jeweiligen Basisinformationsblättern (KIDs), die kostenfrei auf der Website der Raiffeisen Centrobank AG ([www.rcb.at](http://www.rcb.at)) unter Eingabe der Wertpapierkennnummer (ISIN) des entsprechenden Finanzinstruments abrufbar sind. Soweit nicht ausdrücklich in den genannten Dokumenten angegeben, wurden und werden in keiner Rechtsordnung Maßnahmen ergriffen, die ein öffentliches Angebot der hier beschriebenen Finanzinstrumente erlauben. Jegliche Haftung der Raiffeisen Centrobank AG im Zusammenhang mit der Erstellung dieser Werbung, insbesondere für die Richtigkeit, Angemessenheit und Vollständigkeit ihres Inhalts ist ausgeschlossen. Zertifikate sind risikoreiche Instrumente der Vermögensveranlagung. Wenn sich der Kurs des zugrundeliegenden Basiswerts ungünstig entwickelt, kann es zu einem Verlust eines wesentlichen Teils oder des gesamten investierten Kapitals kommen. Zertifikate reagieren während der Laufzeit aufgrund verschiedener Einflussfaktoren (z.B. Schwankungsbreite bzw. Korrelation der Basiswerte, Zinsen, Dividenden, Restlaufzeit, Wechselkursänderungen) stärker oder schwächer auf Wertschwankungen der Basiswerte und bewegen sich nicht eins zu eins mit dem Kurs des Basiswerts mit. Die Emittentin hat das Recht, die Zertifikate unter bestimmten Umständen vor dem Rückzahlungstermin vorzeitig zurückzuzahlen.

Emittentenrisiko/Gläubigerbeteiligung („Bail-in“): Sämtliche Zahlungen während der Laufzeit oder am Laufzeitende der Zertifikate sind abhängig von der Zahlungsfähigkeit der Emittentin (Emittentenrisiko). Anleger sind dem Risiko ausgesetzt, dass die Raiffeisen Centrobank AG als Emittentin ihre Verpflichtungen aus den beschriebenen Finanzinstrumenten – beispielsweise im Falle einer Insolvenz (Zahlungsunfähigkeit/Überschuldung) oder einer behördlichen Anordnung von Abwicklungsmaßnahmen durch die Abwicklungsbehörden – nicht erfüllen kann. Eine solche Anordnung durch die Abwicklungsbehörde kann im Falle einer Krise der Emittentin

auch im Vorfeld eines Insolvenzverfahrens ergehen. Dabei stehen der Abwicklungsbehörde umfangreiche Eingriffsbefugnisse zu (sogenannte „Bail-in Instrumente“). Unter anderem kann sie die Ansprüche der Anleger aus den beschriebenen Finanzinstrumenten bis auf null herabsetzen, die beschriebenen Finanzinstrumente beenden oder in Aktien des Emittenten umwandeln und Rechte der Anleger aussetzen. Detaillierte Informationen unter: [www.rcb.at/basag](http://www.rcb.at/basag). Ein Totalverlust des eingesetzten Kapitals ist möglich. Angaben zu Wertentwicklungen in der Vergangenheit stellen keine verlässlichen Indikatoren für die zukünftigen Wertentwicklungen dar. Weitere wichtige Risikohinweise – siehe Basisprospekt.

Die vorliegende Werbung stellt keine verbindliche steuerrechtliche Beratungsleistung dar. Die steuerliche Behandlung von Anlageinvestitionen ist von den persönlichen Verhältnissen des jeweiligen Anlegers abhängig und kann künftigen Änderungen unterworfen sein. Bezüglich der Auswirkungen auf die individuelle steuerliche Situation des Anlegers wird empfohlen, sich mit einem Steuerberater in Verbindung zu setzen. Die Unterlagen basieren auf dem Wissensstand der mit der Erstellung betrauten Personen zum Erstellungszeitpunkt. Wir weisen darauf hin, dass sich die Rechtslage durch Gesetzesänderungen, Steuererlässe, Stellungnahmen der Finanzverwaltung, Rechtsprechung usw. ändern kann.

Die in dieser Werbung angezeigten Indexdaten der jeweiligen Indizes sind geistiges Eigentum und eingetragene Marken der Lizenzgeber, die von der Emittentin unter Lizenz gebraucht werden. Allfällige auf einem Index basierende Finanzinstrumente, die in dieser Werbung erwähnt sind, werden in keiner Weise von den Lizenzgebern gefördert, herausgegeben, verkauft oder beworben und keiner der Lizenzgeber trägt diesbezüglich Haftung. Allfällige hier erwähnte Indizes von STOXX, wie etwa EURO STOXX 50®, und deren Marken sind geistiges Eigentum (einschließlich der eingetragenen Markenrechte) der STOXX Limited, Zürich, Schweiz („STOXX“), der Deutschen Börse Gruppe oder ihrer Lizenzgeber, welches unter Lizenz gebraucht wird.

Allfällige hier erwähnten Indizes von Standard & Poor's, S&P und deren Marken sind geistiges Eigentum der S&P Dow Jones Indices LLC, eine Tochtergesellschaft der McGraw-Hill Companies, Inc. und/oder ihrer Lizenzgeber („Lizenzgeber“), welches unter Lizenz gebraucht wird.

Die von RCB emittierten Zertifikate sind keine Finanzprodukte iSd Verordnung (EU) 2019/2088.

Aufsichtsbehörden: Oesterreichische Finanzmarktaufsicht (FMA), Oesterreichische Nationalbank, Europäische Zentralbank im Rahmen des Einheitlichen Aufsichtsmechanismus (Single Supervisory Mechanism, SSM). Impressum gemäß österreichischem Mediengesetz: Medieninhaber und Hersteller ist die Raiffeisen Centrobank AG | Member of RBI Group | Am Stadtpark 9, 1030 Wien/Österreich.