


ZERTIFIKATE
PERFORMANCE-
UNTERSUCHUNG2010 – 2021 

Eine Renditebetrachtung von Kapitalschutz-Zertifikaten

Inhalt der Untersuchung:

Die vorliegende Untersuchung beschäftigt sich mit der Produktreihe „Kapitalschutz-Zertifikate“ der Raiffeisen Centrobank AG (RCB) und bezweckt die Analyse aller seit dem Jahr 2010 öffentlich emittierten Produkte dieser Gattung im Hinblick auf deren erzielte Rendite. Stichtag dieser Auswertung ist der 12. August 2021. Vor dem Jahr 2010 ausgegebene Kapitalschutz-Zertifikate werden für diese Studie bewusst ausgespart, da die vor der Finanzkrise herrschenden Konditionen am Anleihemarkt nicht mit der aktuellen Zinssituation vergleichbar sind und daher die Ergebnisse verfälschen würden.

Seit 2010 hat die RCB insgesamt 194 Kapitalschutz-Zertifikate öffentlich emittiert, 13 davon allerdings erst vor weniger als 180 Tagen, weshalb diese nicht in die Auswertung einfließen. Gegenstand der Untersuchung sind demnach 181 Zertifikate.

Der Begriff „Kapitalschutz-Zertifikat“ ist eine Sammelbezeichnung und umfasst alle Zertifikate, welche, unabhängig von der Marktentwicklung, die Rückzahlung zumindest eines Teils des eingesetzten Kapitals – je nach Kapitalschutzlevel – am Laufzeitende garantieren. Beträgt das Kapitalschutzlevel eines Zertifikats beispielsweise 100 %, so erhält der Anleger am Ende der Laufzeit mindestens 100 % des Nominalbetrags zurück. Die vorliegende Untersuchung beinhaltet Zertifikate mit einem Kapitalschutz von 90 % bis 110 % des eingesetzten Kapitals.


Des Weiteren wird im Kapitalschutz-Bereich zwischen zwei Produktkategorien unterschieden: Bond- und Winner-Zertifikate. Bond- bzw. kuponorientierte Kapitalschutz-Zertifikate sind neben dem Kapitalschutz mit einem im Vorhinein definierten Auszahlungslevel, einem Fixzinssatz oder einer jährlichen Zinschance ausgestattet. Bei Winner- bzw. wachstumsorientierten Kapitalschutz-Zertifikaten sind Anleger zum Laufzeitende an der positiven Kursentwicklung des Basiswerts beteiligt. Beide Produktkategorien sind Teil dieser Studie.

Ergebnisse zusammengefasst:

- Mit Kapitalschutz-Zertifikaten lassen sich **bei Absicherung eines wesentlichen Teils bzw. des gesamten eingesetzten Kapitals attraktive Renditen** realisieren.
- Die **durchschnittliche Rendite** aller im Beobachtungszeitraum analysierten Zertifikate belief sich auf **9,24 %** (entspricht 3,13 % p.a.).
- Das **durchschnittliche Kapitalschutzlevel** lag dabei bei **97,13 %**.

Es wurden also **solide Erträge bei minimalem Verlustrisiko** erwirtschaftet, welche den Realwertverlust durch Inflation im Vergleichszeitraum überkompensieren konnten. Die vorliegenden Ergebnisse zeigen, dass Kapitalschutz-Zertifikate als moderne Form der Geldanlage selbst im Nullzinsumfeld attraktive Renditen ermöglichen.

Bitte beachten Sie die Rechts- / Risikohinweise am Ende dieser Werbemittlung.

**ZERTIFIKATE
PERFORMANCE-
UNTERSUCHUNG**2010 – 2021 

Ziel der Untersuchung:

Gegenstand der Untersuchung war es, Kapitalschutz-Zertifikate – unter Berücksichtigung ihres deutlich reduzierten Marktrisikos – einer Renditebetrachtung zu unterziehen.


Vorgehensweise:

Die vorliegende Studie umfasst alle seit dem Jahr 2010 öffentlich emittierten Kapitalschutz-Zertifikate, welche entweder bereits getilgt wurden oder seit mehr als 180 Tagen am Sekundärmarkt notieren.

Hintergrund dieser Einschränkung („180-Tage-Regel“) ist die Tatsache, dass eine Annualisierung von Renditen über kurze Zeiträume zu unerwünschten Extremwerten führen kann. Dadurch könnte das Ergebnis der Studie verzerrt werden. Von den 194 seit 2010 emittierten Kapitalschutz-Zertifikaten fließen unter Beachtung dieser Kriterien 181 Zertifikate in die Untersuchung ein. 51 davon wurden bereits zurückgezahlt, 130 sind derzeit noch aktiv.

Die Renditeberechnung erfolgt anhand folgender Vorgehensweise:

- Sofern das Zertifikat bereits getilgt wurde, wird die Rendite vom Emissionskurs bis zum Tilgungskurs berechnet.
- Notiert das Zertifikat noch am Sekundärmarkt, d.h. die Laufzeit des Zertifikats ist noch nicht beendet, so ergibt sich die Rendite aus der Wertentwicklung vom Emissionskurs bis zum Mittekurs am Berechnungstichtag.
- In der Year-to-Date (YTD) Betrachtung werden ausschließlich Zertifikate berücksichtigt, welche im Jahr 2021 getilgt wurden oder am Berechnungstichtag noch am Sekundärmarkt notieren und deren Emission mehr als 180 Tage in der Vergangenheit liegt.
- In der Betrachtung der Neuemissionen der letzten zwei Jahre werden jene Zertifikate berücksichtigt, die während der letzten 24 Monate emittiert wurden und deren Emission mehr als 180 Tage in der Vergangenheit liegt.
- Etwaige, während der Laufzeit bzw. am Laufzeitende erfolgte, Kuponzahlungen werden in die Berechnung miteinbezogen.
- Alle Renditen sind vor Steuern und etwaigen mit dem Erwerb des Zertifikats verbundenen Kosten berechnet.

**ZERTIFIKATE
PERFORMANCE-
UNTERSUCHUNG**2010 – 2021 

Ergebnisse im Detail:

Gesamtbetrachtung Kapitalschutz-Zertifikate seit 2010

Die der Untersuchung zugrundeliegenden Kapitalschutz-Zertifikate verzeichneten eine p.a. Rendite von durchschnittlich 3,13 %, was einer Gesamtrendite von 9,24 % über die jeweilige Laufzeit entspricht. Die erzielte Rendite muss dabei im Kontext des durchschnittlichen Kapitalschutzlevels aller betrachteten Zertifikate interpretiert werden, dieses lag bei 97,13 %. Die Studie zeigt demnach klar: Mit Kapitalschutz-Zertifikaten können bei nur minimalem Risiko solide Erträge realisiert werden. Vor allem im derzeitigen Niedrigzinsumfeld, welches den aktuellen Aussagen bzw. Ausblicken der Notenbanken zufolge noch mittel- bis langfristig auf niedrigem Niveau bleiben wird, stellen diese Zertifikate als moderne Form der Geldanlage eine renditebringende Alternative für sicherheitsorientierte Anleger dar.

Gesamtbetrachtung seit 2010


+ 9,24 % GESAMTRENDE**+ 3,13 % p.a. RENDITE**

Year-to-Date Betrachtung Kapitalschutz-Zertifikate 2021

Im zweiten Teil der vorliegenden Studie wurden alle mit Ultimo 2020 noch nicht getilgten Kapitalschutz-Zertifikate per 12. August 2021 einer Year-to-Date Analyse unterzogen. Auch hier kam wieder die 180-Tage-Regel zur Anwendung. Im Durchschnitt erzielten die 134 untersuchten Produkte in diesem Jahr eine Rendite von 4,20 %. Das Kapitalschutzlevel lag im Schnitt bei 96,12 %.

Year-to-Date Betrachtung

+ 4,20 % YTD-RENDITE

ZERTIFIKATE
PERFORMANCE-
UNTERSUCHUNG2010 – 2021 **Betrachtung Neuemissionen der letzten zwei Jahre im Kapitalschutz-Bereich**

Im nachfolgenden Abschnitt der vorliegenden Studie wurden alle Kapitalschutz-Zertifikate, die während der letzten zwei Jahren emittiert wurden, einer Performanceanalyse per 12. August 2021 unterzogen. Auch hier kam wieder die 180-Tage-Regel zur Anwendung. Im Durchschnitt erzielten die 44 untersuchten Produkte in den letzten zwei Jahren eine Rendite von 7,08 %, wobei der Kapitalschutz im Schnitt bei 91,93 % lag.

Betrachtung Neuemissionen der letzten 2 Jahre**+6,48 % p.a. RENDITE**

Weltweit laufen die Banknotenpressen auf Hochtouren. Seit dem Ausbruch der Corona-Krise vor über einem Jahr wurde in der Eurozone die ohnehin ultralockere Geldpolitik noch einmal deutlich ausgeweitet. So verwundert es kaum, dass die Sorge vor Inflation in der Bevölkerung deutlich zugenommen hat. Auch an der Börse ist die Teuerungsrate ein ständiger Begleiter. Derzeit wird die Frage, ob der Welt eine inflationäre Phase bevorsteht, an den Kapitalmärkten besonders intensiv diskutiert – während Besitzern von Sparbüchern und festem Einkommen, in einer Welt ohne Zinsen, nach wie vor der Ausgleich für die Preissteigerung fehlt und Spareinlagen somit jedes Jahr real an Wert verlieren.

Die vorliegende Studie zeigt also:

- Mit Kapitalschutz-Zertifikaten können **attraktive Renditen** erzielt werden – **selbst in einem Niedrigzinsumfeld**.
- Diese konservative Anlageform stellt, vor allem **für sicherheitsorientierte Anleger**, eine **vielversprechende Alternative zu Aktien** dar.

Gesamtbetrachtung: Alle Kapitalschutz-Zertifikate seit 2010

Kapitalschutz-Zertifikate stellen eine moderne Form der Veranlagung dar und eignen sich durch ihre transparenten und einfach verständlichen Auszahlungsprofile vor allem für sicherheitsorientierte Anleger. Die Performance-Studie hat gezeigt, dass sich mit Kapitalschutz-Zertifikaten bei stark reduziertem bzw. eliminiertem Risiko dennoch attraktive Renditen realisieren lassen.

ISIN	Name	Emissionstermin	Rückzahlungstermin	Performance Zertifikat p.a.*	Performance Zertifikat Gesamt*	Kapitalschutz	Status
AT0000A0GMK1	Rohstoff Bond	16.02.2010	24.02.2015	0,00%	0,00%	100,00%	getilgt
AT0000A0GZM9	Österreich Bond	30.03.2010	02.04.2015	0,00%	0,00%	100,00%	getilgt
AT0000A0GZL1	Blue Chip Bond 14	30.03.2010	30.03.2015	1,60%	8,00%	100,00%	getilgt
AT0000A0HAK4	Deutschland Bond	03.05.2010	15.05.2015	0,00%	0,00%	100,00%	getilgt
AT0000A0HPM8	Blue Chip Bond 15	31.05.2010	05.06.2015	5,00%	25,00%	100,00%	getilgt
AT0000A0JDX7	Rohstoff Bond 2	19.07.2010	20.07.2015	0,00%	0,00%	100,00%	getilgt
AT0000A0LFA6	Österreich/Deutschland Bond	22.11.2010	23.11.2015	0,00%	0,00%	100,00%	getilgt
AT0000A0LVS5	Österreich/Deutschland Bond 2	20.12.2010	21.12.2015	0,00%	0,00%	100,00%	getilgt
AT0000A0NTG0	Blue Chip Bond 16	14.03.2011	15.03.2016	5,18%	25,90%	100,00%	getilgt
AT0000A0P1A5	Bull & Bear 4	19.04.2011	18.04.2016	0,00%	0,00%	100,00%	getilgt
AT0000A0PCG1	Wiener Walzer 3	17.05.2011	17.05.2017	0,00%	0,00%	100,00%	getilgt
AT0000A0PH58	Bull & Bear 5	31.05.2011	31.05.2016	0,00%	0,00%	100,00%	getilgt
AT0000A0PPP4	Österreich Bond 2	27.06.2011	30.06.2016	0,00%	0,00%	100,00%	getilgt
AT0000A0PTD2	Best of Index 2	26.07.2011	28.07.2017	0,00%	0,00%	100,00%	getilgt
AT0000A0PTE0	Zins Kombi Garantie-Zertifikat	29.07.2011	29.07.2016	1,40%	7,00%	100,00%	getilgt
AT0000A0R394	Österreich Bond 3	27.09.2011	28.09.2016	7,71%	45,00%	100,00%	getilgt
AT0000A0RJ2	Österreich Bond 4	02.11.2011	02.11.2016	7,71%	45,00%	100,00%	getilgt
AT0000A0S442	Bull & Bear 6	22.11.2011	22.11.2016	0,00%	0,00%	100,00%	getilgt
AT0000A0S6M6	Österreich Bond 5	20.12.2011	20.12.2016	7,72%	45,00%	100,00%	getilgt
AT0000A0T838	Österreich Bond 6	07.02.2012	09.02.2017	8,44%	50,00%	100,00%	getilgt
AT0000A0UG94	Deutschland Bond 2	03.04.2012	03.04.2017	0,00%	0,00%	100,00%	getilgt
AT0000A0V4U9	Österreich/Deutschland Bond 3	15.05.2012	15.05.2017	0,00%	0,00%	100,00%	getilgt
AT0000A0VCQ8	Österreich/Deutschland Bond PLUS	19.06.2012	19.06.2017	1,93%	10,00%	100,00%	getilgt
AT0000A0VQ34	Österreich/Deutschland Bond PLUS 2	31.07.2012	31.07.2017	1,93%	10,00%	100,00%	getilgt
AT0000A0W4S2	Österreich/Deutschland Bond PLUS 3	04.09.2012	04.09.2017	1,93%	10,00%	100,00%	getilgt
AT0000A0W5P9	Österreich/Deutschland Bond Plus 4	16.10.2012	16.10.2017	0,98%	5,00%	100,00%	getilgt
AT0000A0XBV6	Deutschland Bond Plus	20.11.2012	20.11.2017	0,00%	0,00%	100,00%	getilgt
AT0000A0XNK4	Index Bond	28.12.2012	28.12.2018	5,14%	35,00%	100,00%	getilgt
AT0000A0Y1M9	Index Bond 2	05.02.2013	05.02.2019	4,61%	31,00%	100,00%	getilgt
AT0000A0ZAZ4	Index Bond 3	26.02.2013	26.02.2020	5,43%	38,00%	100,00%	getilgt
AT0000A0ZJR2	Dividendenaktien Winner	28.03.2013	28.03.2019	2,68%	17,18%	100,00%	getilgt
AT0000A0ZYC3	Deutschland Bond 3	24.04.2013	24.04.2019	0,00%	0,00%	100,00%	getilgt

Fortsetzung auf der nächsten Seite.

*Berechnung auf Basis des Mitte- bzw. Tilgungskurses

Bitte beachten Sie, dass die Wertentwicklung der Vergangenheit keine verlässlichen Rückschlüsse auf die zukünftige Wertentwicklung zulässt.

Bitte beachten Sie die Rechts-/ Risikohinweise am Ende dieser Werbemitteilung.

Gesamtbetrachtung: Alle Kapitalschutz-Zertifikate seit 2010

Fortsetzung:

ISIN	Name	Emissionstermin	Rückzahlungstermin	Performance Zertifikat p. a. *	Performance Zertifikat Gesamt*	Kapitalschutz	Status
AT0000A10139	Dividendenaktien Winner 2	13.05.2013	13.05.2019	2,70%	17,29%	100,00%	getilgt
AT0000A10CT0	Dividendenaktien Winner 3	07.06.2013	07.06.2019	3,80%	25,05%	100,00%	getilgt
AT0000A10WZ5	Dividendenaktien Winner 4	23.08.2013	23.08.2019	3,68%	24,18%	100,00%	getilgt
AT0000A11BR4	Dividendenaktien Winner 5	04.10.2013	04.10.2019	2,80%	16,80%	100,00%	getilgt
AT0000A13984	Wachstums Winner	22.11.2013	22.11.2019	0,71%	4,33%	100,00%	getilgt
AT0000A13RT2	Dividendenaktien Winner 6	27.12.2013	27.12.2019	3,89%	25,67%	100,00%	getilgt
AT0000A15237	Index Bond 4	14.02.2014	14.02.2020	5,00%	30,00%	100,00%	getilgt
AT0000A15TQ9	USD S&P 500® Winner	25.03.2014	25.09.2019	5,63%	35,20%	100,00%	getilgt
AT0000A15U67	Europa-Aktien Winner	28.03.2014	30.03.2020	1,80%	11,33%	100,00%	getilgt
AT0000A171V7	Europa-Aktien Winner 2	05.05.2014	05.05.2020	1,55%	9,68%	100,00%	getilgt
AT0000A17J94	Europa-Aktien Winner 3	06.06.2014	08.06.2020	1,25%	7,77%	100,00%	getilgt
AT0000A186F8	USD 0,5% Dividendenaktien Winner	27.06.2014	27.06.2019	0,50%	2,50%	100,00%	getilgt
AT0000A188N8	Europa-Aktien Winner 4	11.07.2014	13.07.2020	1,21%	7,49%	100,00%	getilgt
AT0000A191E1	Weltaktien Winner	27.08.2014	26.02.2021	1,07%	7,20%	100,00%	getilgt
AT0000A19G04	Weltaktien Winner 2	30.09.2014	30.09.2021	0,67%	4,69%	100,00%	aktiv
AT0000A19XY7	Weltaktien Winner 3	07.11.2014	08.11.2021	0,63%	4,33%	100,00%	aktiv
AT0000A19XZ4	Nachhaltigkeits-Winner	07.11.2014	08.11.2021	0,37%	2,54%	100,00%	aktiv
AT0000A1AEA0	Europa Bond	10.12.2014	10.12.2021	3,51%	25,92%	100,00%	aktiv
AT0000A1AEB8	Nachhaltigkeits-Winner 2	17.12.2014	17.12.2021	1,21%	8,36%	100,00%	aktiv
AT0000A1C782	Dividendenaktien Bond	17.02.2015	17.08.2022	1,99%	13,62%	100,00%	aktiv
AT0000A1CBE4	USD 1% Dividendenaktien Winner	24.02.2015	24.02.2020	1,00%	5,00%	100,00%	getilgt
AT0000A1D5V5	Europa Bond 2	24.03.2015	24.03.2022	3,40%	23,86%	100,00%	aktiv
AT0000A1DK56	Europa Bond 3	21.04.2015	21.04.2022	3,20%	22,04%	100,00%	aktiv
AT0000A1E1B5	Europa Dividendenaktien Bond	27.05.2015	27.05.2022	1,56%	10,13%	100,00%	aktiv
AT0000A1ENZ0	Europa Dividendenaktien Winner	26.06.2015	27.06.2022	1,13%	7,03%	100,00%	aktiv
AT0000A1FG43	Dividendenaktien Winner 95%	31.07.2015	02.08.2021	-0,85%	-5,00%	95,00%	getilgt
AT0000A1FG50	Dividendenaktien Winner 98%	31.07.2015	02.08.2021	-0,34%	-2,00%	98,00%	getilgt
AT0000A1FG35	Dividendenaktien Winner 100%	31.07.2015	02.08.2021	0,00%	0,00%	100,00%	getilgt
AT0000A1FQ58	Dividendenaktien Bond 2	17.08.2015	17.08.2022	3,64%	23,91%	100,00%	aktiv
AT0000A1FUR9	0,75% Dividendenaktien Winner	01.09.2015	01.09.2022	1,57%	9,56%	100,00%	aktiv
AT0000A1FUS7	0,5% Dividendenaktien Winner	01.09.2015	01.09.2022	1,72%	10,54%	100,00%	aktiv
AT0000A1G7A2	Nachhaltigkeits Winner 95%	02.10.2015	02.10.2022	0,47%	2,80%	95,00%	aktiv
AT0000A1G783	USD 1,25% Nachhaltigkeits Winner	02.10.2015	02.10.2020	2,04%	10,19%	100,00%	getilgt
AT0000A1G791	Nachhaltigkeits Winner 100%	02.10.2015	02.10.2022	0,81%	4,82%	100,00%	aktiv
AT0000A1G7B0	Nachhaltigkeits Winner 98%	02.10.2015	02.10.2022	0,69%	4,10%	98,00%	aktiv
AT0000A1GMT0	Europa Dividendenaktien Bond 2	10.11.2015	10.11.2022	2,46%	15,04%	100,00%	aktiv
AT0000A1H2R6	Dividendenaktien Bond 3	11.12.2015	12.12.2022	4,23%	26,52%	100,00%	aktiv
AT0000A1H5A5	Rohstoff Bond 3	15.12.2015	15.12.2022	-0,10%	-0,57%	100,00%	aktiv

Fortsetzung auf der nächsten Seite.

*Berechnung auf Basis des Mitte- bzw. Tilgungskurses

Bitte beachten Sie, dass die Wertentwicklung der Vergangenheit keine verlässlichen Rückschlüsse auf die zukünftige Wertentwicklung zulässt.

Bitte beachten Sie die Rechts-/ Risikohinweise am Ende dieser Werbemitteilung.

Gesamtbetrachtung: Alle Kapitalschutz-Zertifikate seit 2010

Fortsetzung:

ISIN	Name	Emissionstermin	Rückzahlungstermin	Performance Zertifikat p.a.*	Performance Zertifikat Gesamt*	Kapitalschutz	Status
AT0000A1HSU3	Europa Dividendenaktien Bond 3	02.02.2016	02.02.2023	2,85%	16,81%	100,00%	aktiv
AT0000A1JW49	Dividendenaktien Winner II 100%	04.03.2016	05.09.2023	1,18%	6,58%	100,00%	aktiv
AT0000A1JW56	Dividendenaktien Winner II 95%	04.03.2016	05.09.2023	0,96%	5,32%	95,00%	aktiv
AT0000A1JW64	Dividendenaktien Winner II 98%	04.03.2016	05.09.2023	1,08%	6,00%	98,00%	aktiv
AT0000A1KKN9	Öl Aktien Bond	13.04.2016	16.04.2024	2,62%	13,72%	100,00%	aktiv
AT0000A1KW53	Dividendenaktien Winner III 98%	19.05.2016	21.05.2024	1,95%	10,62%	98,00%	aktiv
AT0000A1KW38	Dividendenaktien Winner III 100%	19.05.2016	21.05.2024	1,89%	10,28%	100,00%	aktiv
AT0000A1KW46	Dividendenaktien Winner III 95%	19.05.2016	21.05.2024	2,08%	11,36%	95,00%	aktiv
AT0000A1L825	Österreich Aktien Bond	17.06.2016	18.06.2024	4,05%	21,44%	100,00%	aktiv
AT0000A1Ij18	Europa Dividendenaktien Winner 2	20.07.2016	22.07.2024	1,84%	9,67%	100,00%	aktiv
AT0000A1N979	Pharma-Aktien Bond	13.09.2016	16.09.2024	5,41%	27,34%	100,00%	aktiv
AT0000A1NKD4	Dividendenaktien Winner IV 95%	10.10.2016	10.10.2024	0,64%	3,13%	95,00%	aktiv
AT0000A1NKB8	Dividendenaktien Winner IV 100%	10.10.2016	10.10.2024	0,90%	4,42%	100,00%	aktiv
AT0000A1NKC6	Dividendenaktien Winner IV 98%	10.10.2016	10.10.2024	0,76%	3,74%	98,00%	aktiv
AT0000A1NWNJ6	USD Gold Winner	02.11.2016	02.11.2021	3,76%	19,29%	100,00%	aktiv
AT0000A1NYF0	Österreich Aktien Bond 2	08.11.2016	08.11.2024	1,26%	6,15%	100,00%	aktiv
AT0000A1PJZ4	Nachhaltigkeits-Winner II 95%	13.12.2016	13.12.2024	-0,67%	-3,09%	95,00%	aktiv
AT0000A1PK03	Nachhaltigkeits-Winner II 100%	13.12.2016	13.12.2024	0,38%	1,80%	100,00%	aktiv
AT0000A1PNA9	USD 1,25% Europa Bond	23.12.2016	23.12.2021	2,82%	13,10%	100,00%	aktiv
AT0000A1Q485	Österreich Aktien Bond 3	19.01.2017	20.01.2025	1,39%	6,51%	100,00%	aktiv
AT0000A1T8Q1	Europa Winner	22.02.2017	24.02.2025	4,02%	19,26%	100,00%	aktiv
AT0000A1TXD4	Europa Dividendenaktien Winner 3	28.03.2017	28.03.2025	1,37%	6,16%	100,00%	aktiv
AT0000A1U701	USD 1,5% Europa Bond	11.04.2017	11.04.2022	2,14%	9,36%	100,00%	aktiv
AT0000A1UU04	Europa Dividendenaktien Winner 90%	03.05.2017	03.05.2022	-1,25%	-5,25%	90,00%	aktiv
AT0000A1W426	Europa Dividendenaktien Winner 90% 2	21.06.2017	21.06.2022	-1,40%	-5,68%	90,00%	aktiv
AT0000A1W4T9	USD Dividendenaktien Bond	27.06.2017	27.06.2022	4,14%	18,23%	100,00%	aktiv
AT0000A1WCY8	Europa Nachhaltigkeits Winner 90%	03.08.2017	03.08.2022	-2,46%	-9,55%	90,00%	aktiv
AT0000A1XA13	Europa Nachhaltigkeits Winner 90% 2	08.09.2017	08.09.2022	-2,44%	-9,24%	90,00%	aktiv
AT0000A1XBV4	Europa / USA Strategie 90%	22.09.2017	22.09.2021	-2,86%	-10,69%	90,00%	aktiv
AT0000A1XFM4	USD MSCI World Winner	05.10.2017	05.10.2022	5,07%	21,02%	100,00%	aktiv
AT0000A1XJ06	Dividendenaktien Winner 7	16.10.2017	16.10.2025	0,95%	3,69%	100,00%	aktiv
AT0000A1YGH0	Europa Nachhaltigkeits Winner	23.11.2017	24.11.2025	0,06%	0,22%	100,00%	aktiv
AT0000A1YT94	East Winner 90%	07.12.2017	07.12.2022	-0,65%	-2,36%	90,00%	aktiv
AT0000A1ZOY4	Europa Nachhaltigkeits Winner 2	29.12.2017	29.12.2025	0,84%	3,06%	100,00%	aktiv
AT0000A1Z8F6	Europa Nachhaltigkeits Winner 3	14.02.2018	16.02.2026	1,13%	3,99%	100,00%	aktiv
AT0000A1ZTR9	USD 0,6 % Europa Winner	13.03.2018	13.03.2023	6,45%	23,63%	100,00%	aktiv
AT0000A202D8	Österreich Winner 90 %	21.03.2018	21.03.2024	1,45%	5,02%	90,00%	aktiv
AT0000A20278	Dividendenaktien Winner 8	23.03.2018	23.03.2026	2,79%	9,77%	100,00%	aktiv

Fortsetzung auf der nächsten Seite.

*Berechnung auf Basis des Mitte- bzw. Tilgungskurses

Bitte beachten Sie, dass die Wertentwicklung der Vergangenheit keine verlässlichen Rückschlüsse auf die zukünftige Wertentwicklung zulässt.

Bitte beachten Sie die Rechts- / Risikohinweise am Ende dieser Werbemitteilung.

Gesamtbetrachtung: Alle Kapitalschutz-Zertifikate seit 2010

Fortsetzung:

ISIN	Name	Emissionstermin	Rückzahlungstermin	Performance Zertifikat p.a.*	Performance Zertifikat Gesamt*	Kapitalschutz	Status
AT0000A20B06	Raiffeisen 200 Nachhaltigkeits Bond	30.04.2018	30.04.2026	1,02%	3,40%	100,00%	aktiv
AT0000A20DP5	USD Öl Bond	08.05.2018	08.05.2023	2,94%	9,92%	100,00%	aktiv
AT0000A20EA5	Infrastruktur Winner 90%	14.05.2018	15.05.2023	1,46%	4,81%	90,00%	aktiv
AT0000A21912	Europa Nachhaltigkeits Bond	22.06.2018	22.06.2026	1,14%	3,62%	100,00%	aktiv
AT0000A219Q4	Best Entry Dividendenaktien Winner 90%	29.06.2018	29.09.2023	2,69%	8,66%	90,00%	aktiv
AT0000A21KJ1	USD Europa Bond 110 %	16.07.2018	17.07.2023	6,29%	20,66%	110,00%	aktiv
AT0000A21PG6	Europa Nachhaltigkeits Bond 2	03.08.2018	03.08.2026	2,00%	6,18%	100,00%	aktiv
AT0000A229J8	USD Global Bond 110%	27.08.2018	28.08.2023	5,33%	16,64%	110,00%	aktiv
AT0000A22EX3	Europa Dividendenaktien Bond 4	10.09.2018	10.09.2026	2,77%	8,33%	100,00%	aktiv
AT0000A22PL4	Deutschland Dividendenaktien Winner 90%	02.10.2018	02.10.2023	5,38%	16,19%	90,00%	aktiv
AT0000A239Z3	Europa Nachhaltigkeits Bond 3	15.10.2018	15.10.2026	1,68%	4,82%	100,00%	aktiv
AT0000A231F3	Infrastruktur Winner 95%	09.11.2018	09.11.2023	2,34%	6,60%	95,00%	aktiv
AT0000A23RB9	Europa Nachhaltigkeits Bond 4	19.11.2018	19.11.2026	2,38%	6,64%	100,00%	aktiv
AT0000A249Q1	Europa Dividendenaktien Bond 5	27.12.2018	29.12.2025	4,25%	11,55%	100,00%	aktiv
AT0000A256C6	Best Entry Dividendenaktien Winner II 90%	18.01.2019	18.01.2024	3,20%	8,41%	90,00%	aktiv
AT0000A25JC9	Europa Nachhaltigkeits Bond 5	14.02.2019	15.02.2027	2,78%	7,08%	100,00%	aktiv
AT0000A25JL0	0,5% Europa Nachhaltigkeits Bond	19.02.2019	19.02.2027	2,78%	7,00%	100,00%	aktiv
AT0000A26A76	Europa Dividendenaktien Bond 6	22.03.2019	22.03.2027	3,58%	8,79%	100,00%	aktiv
AT0000A26AP8	0,5% Europa Nachhaltigkeits Bond 2	26.03.2019	30.03.2027	2,11%	5,07%	100,00%	aktiv
AT0000A27109	Europa Nachhaltigkeits Bond 6	29.04.2019	29.04.2027	1,61%	3,73%	100,00%	aktiv
AT0000A278G1	Europa Dividendenaktien Bond 90%	03.05.2019	03.05.2024	2,64%	6,11%	90,00%	aktiv
AT0000A27ZA5	voestalpine Winner 90%	23.05.2019	23.05.2024	8,01%	18,71%	90,00%	aktiv
AT0000A27Z76	Raiffeisen Bank International Winner 90%	23.05.2019	23.05.2024	0,62%	1,39%	90,00%	aktiv
AT0000A27ZS7	Europa Nachhaltigkeits Bond 7	28.05.2019	28.05.2027	1,72%	3,84%	100,00%	aktiv
AT0000A287S7	Europa Nachhaltigkeits Winner 5	28.06.2019	28.06.2027	1,38%	2,96%	100,00%	aktiv
AT0000A287R9	Europa Nachhaltigkeits Winner 4	28.06.2019	28.06.2027	2,15%	4,62%	100,00%	aktiv
AT0000A288C9	USD Europa Dividendenaktien Bond 105%	09.07.2019	09.01.2023	3,24%	6,92%	105,00%	aktiv
AT0000A28JF6	Dividendenaktien Winner V 95%	26.07.2019	26.07.2024	2,70%	5,62%	95,00%	aktiv
AT0000A28JG4	Dividendenaktien Winner 9	07.08.2019	09.08.2027	4,54%	9,36%	100,00%	aktiv
AT0000A28S90	USD Gold Winner 2	23.08.2019	23.08.2024	4,38%	8,83%	100,00%	aktiv
AT0000A292E7	0,5% Europa Dividendenaktien Winner 90%	02.09.2019	02.09.2024	2,77%	5,45%	90,00%	aktiv
AT0000A29667	Dividendenaktien Winner 10	05.09.2019	05.09.2029	4,49%	8,87%	100,00%	aktiv
AT0000A29TE6	Europa Nachhaltigkeits Bond 90%	11.10.2019	13.10.2025	-0,43%	-0,78%	90,00%	aktiv
AT0000A29T56	Europa Nachhaltigkeits Bond 90% 2	11.10.2019	11.10.2027	-0,82%	-1,51%	90,00%	aktiv
AT0000A2AJA7	USD Gold Winner 3	06.11.2019	06.11.2024	4,98%	8,96%	100,00%	aktiv
AT0000A2APD8	Europa Nachhaltigkeits Bond 90% 3	18.11.2019	18.11.2025	-1,34%	-2,32%	90,00%	aktiv
AT0000A2APM9	Europa Nachhaltigkeits Bond 90% 4	18.11.2019	18.11.2027	-0,32%	-0,55%	90,00%	aktiv
AT0000A2B709	USD Gold Winner 4	23.12.2019	23.12.2024	5,32%	8,86%	100,00%	aktiv

Fortsetzung auf der nächsten Seite.

*Berechnung auf Basis des Mitte- bzw. Tilgungskurses

Bitte beachten Sie, dass die Wertentwicklung der Vergangenheit keine verlässlichen Rückschlüsse auf die zukünftige Wertentwicklung zulässt.

Bitte beachten Sie die Rechts-/ Risikohinweise am Ende dieser Werbemitteilung.

Gesamtbetrachtung: Alle Kapitalschutz-Zertifikate seit 2010

Fortsetzung:

ISIN	Name	Emissionstermin	Rückzahlungstermin	Performance Zertifikat p. a. *	Performance Zertifikat Gesamt*	Kapitalschutz	Status
AT0000A2B6M3	Europa Nachhaltigkeits Winner 6	23.12.2019	27.12.2029	1,57%	2,58%	100,00%	aktiv
AT0000A2B6L5	Nachhaltigkeits Bond 90%	23.12.2019	23.12.2026	-0,53%	-0,86%	90,00%	aktiv
AT0000A2C5H4	Europa Nachhaltigkeits Bond 90% 5	10.02.2020	10.02.2026	-1,61%	-2,41%	90,00%	aktiv
AT0000A2C5J0	Dividendenaktien Bond 90%	10.02.2020	10.02.2026	2,27%	3,43%	90,00%	aktiv
AT0000A2C8E5	Ethik Winner 95%	14.02.2020	14.02.2028	3,29%	4,95%	95,00%	aktiv
AT0000A2CN61	USD Global Water Winner	06.03.2020	06.03.2025	10,80%	15,86%	100,00%	aktiv
AT0000A2CP69	Nachhaltigkeits Bond 90% II	18.03.2020	18.03.2026	8,12%	11,57%	90,00%	aktiv
AT0000A2CP77	Nachhaltigkeits Bond 90% III	18.03.2020	20.03.2028	11,24%	16,11%	90,00%	aktiv
AT0000A2CP85	Dividendenaktien Bond 90% II	18.03.2020	18.03.2026	10,50%	15,04%	90,00%	aktiv
AT0000A2CP51	Ethik Winner	18.03.2020	18.03.2030	11,02%	15,79%	100,00%	aktiv
AT0000A2DXY2	Megatrends Winner 90%	23.04.2020	23.04.2026	11,92%	15,82%	90,00%	aktiv
AT0000A2DXX4	Europa Nachhaltigkeits Bond 90% 6	23.04.2020	23.04.2027	9,42%	12,46%	90,00%	aktiv
AT0000A2DXW6	Megatrends Bond 90%	23.04.2020	23.04.2027	10,08%	13,34%	90,00%	aktiv
AT0000A2GFN5	Megatrends Winner 90 % II	17.06.2020	17.06.2026	8,96%	10,40%	90,00%	aktiv
AT0000A2GFM7	Megatrends Bond 90% II	17.06.2020	17.06.2027	7,51%	8,71%	90,00%	aktiv
AT0000A2GFL9	Europa Nachhaltigkeits Bond 90% 7	17.06.2020	17.06.2027	7,34%	8,51%	90,00%	aktiv
AT0000A2H9E8	Nachhaltigkeits Bond 90% IV	23.07.2020	23.07.2027	7,06%	7,46%	90,00%	aktiv
AT0000A2H9F5	Megatrends Winner 90% III	23.07.2020	23.07.2027	7,58%	8,01%	90,00%	aktiv
AT0000A2H9A6	Nachhaltigkeits-Winner 3	23.07.2020	23.07.2030	8,86%	9,37%	100,00%	aktiv
AT0000A2HQG4	Nachhaltigkeits Winner 90 %	26.08.2020	26.08.2027	5,14%	4,94%	90,00%	aktiv
AT0000A2HQF6	Dividendenaktien Bond 90 % III	26.08.2020	29.08.2028	11,78%	11,30%	90,00%	aktiv
AT0000A2HVP5	Nachhaltigkeits Winner 90% II	23.09.2020	23.09.2027	5,36%	4,73%	90,00%	aktiv
AT0000A2HVN0	Dividendenaktien Bond 90 % IV	23.09.2020	25.09.2028	13,31%	11,69%	90,00%	aktiv
AT0000A2J322	Dividendenaktien Bond 90 % V	23.09.2020	25.09.2028	10,07%	8,86%	90,00%	aktiv
AT0000A2JAC3	Dividendenaktien Bond 90 % VI	21.10.2020	23.10.2028	10,44%	8,36%	90,00%	aktiv
AT0000A2JAE9	Nachhaltigkeits Winner 90% III	21.10.2020	21.10.2027	5,97%	4,80%	90,00%	aktiv
AT0000A2JB68	Ethik Winner 90%	21.10.2020	23.10.2028	14,09%	11,24%	90,00%	aktiv
AT0000A2K9H6	Nachhaltigkeits Bond 90% VI	20.11.2020	20.11.2028	5,82%	4,19%	90,00%	aktiv
AT0000A2K9J2	Nachhaltigkeits Bond 90% V	20.11.2020	20.11.2028	5,29%	3,81%	90,00%	aktiv
AT0000A2K9L8	Dividendenaktien Bond 90 % VII	20.11.2020	20.11.2028	9,33%	6,69%	90,00%	aktiv
AT0000A2KW03	Dividendenaktien Bond 90% VIII	28.12.2020	28.12.2028	8,36%	5,12%	90,00%	aktiv
AT0000A2KW29	Nachhaltigkeits Winner 90% IV	28.12.2020	28.12.2028	4,49%	2,77%	90,00%	aktiv
AT0000A2KW11	Dividendenaktien Bond 90% IX	28.12.2020	28.12.2028	6,34%	3,90%	90,00%	aktiv
AT0000A2MHU4	Dividendenaktien Bond 90% X	10.02.2021	12.02.2029	7,81%	3,84%	90,00%	aktiv
AT0000A2MHT6	Nachhaltigkeits Winner 90% V	10.02.2021	12.02.2029	7,08%	3,49%	90,00%	aktiv
Durchschnitt				3,13%	9,24%	97,13%	

*Berechnung auf Basis des Mitte- bzw. Tilgungskurses

Bitte beachten Sie, dass die Wertentwicklung der Vergangenheit keine verlässlichen Rückschlüsse auf die zukünftige Wertentwicklung zulässt.

Bitte beachten Sie die Rechts- / Risikohinweise am Ende dieser Werbemitteilung.

Year-to-Date Betrachtung:

In der ersten Jahreshälfte konnten die Kapitalschutz-Zertifikate solide Renditen erzielen. Während die Zinsen auf Spareinlagen ins bodenlose fielen, konnten Anleger mit Kapitalschutz-Zertifikaten attraktive Erträge erwirtschaften, welche den Realwertverlust durch Inflation überkompensierten.

ISIN	Name	Emissionstermin	Rückzahlungstermin	Performance Zertifikat p.a.*	Performance Zertifikat Gesamt*	Performance Zertifikat YTD 2021*	Kapitalschutz	Status
AT0000A191E1	Weltaktien Winner	27.08.2014	26.02.2021	1,07%	7,20%	0,29%	100%	getilgt
AT0000A1FG43	Dividendenaktien Winner 95%	31.07.2015	02.08.2021	-0,85%	-5,00%	0,58%	95%	getilgt
AT0000A1FG50	Dividendenaktien Winner 98%	31.07.2015	02.08.2021	-0,34%	-2,00%	0,54%	98%	getilgt
AT0000A1FG35	Dividendenaktien Winner 100%	31.07.2015	02.08.2021	0,00%	0,00%	0,52%	100%	getilgt
AT0000A1XBV4	Europa / USA Strategie 90%	22.09.2017	22.09.2021	-2,86%	-10,69%	-1,13%	90%	aktiv
AT0000A19G04	Weltaktien Winner 2	30.09.2014	30.09.2021	0,67%	4,69%	0,82%	100%	aktiv
AT0000A1NWJ6	USD Gold Winner	02.11.2016	02.11.2021	3,76%	19,29%	1,07%	100%	aktiv
AT0000A19XY7	Weltaktien Winner 3	07.11.2014	08.11.2021	0,63%	4,33%	0,82%	100%	aktiv
AT0000A19XZ4	Nachhaltigkeits-Winner	07.11.2014	08.11.2021	0,37%	2,54%	1,29%	100%	aktiv
AT0000A1AEA0	Europa Bond	10.12.2014	10.12.2021	3,51%	25,92%	7,62%	100%	aktiv
AT0000A1AEB8	Nachhaltigkeits-Winner 2	17.12.2014	17.12.2021	1,21%	8,36%	1,51%	100%	aktiv
AT0000A1PNA9	USD 1,25% Europa Bond	23.12.2016	23.12.2021	2,82%	13,10%	0,92%	100%	aktiv
AT0000A1D5V5	Europa Bond 2	24.03.2015	24.03.2022	3,40%	23,86%	13,29%	100%	aktiv
AT0000A1U701	USD 1,5% Europa Bond	11.04.2017	11.04.2022	2,14%	9,36%	1,81%	100%	aktiv
AT0000A1DK56	Europa Bond 3	21.04.2015	21.04.2022	3,20%	22,04%	12,66%	100%	aktiv
AT0000A1UU04	Europa Dividendenaktien Winner 90%	03.05.2017	03.05.2022	-1,25%	-5,25%	4,57%	90%	aktiv
AT0000A1E1B5	Europa Dividendenaktien Bond	27.05.2015	27.05.2022	1,56%	10,13%	8,96%	100%	aktiv
AT0000A1V426	Europa Dividendenaktien Winner 90% 2	21.06.2017	21.06.2022	-1,40%	-5,68%	4,26%	90%	aktiv
AT0000A1ENZ0	Europa Dividendenaktien Winner	26.06.2015	27.06.2022	1,13%	7,03%	3,42%	100%	aktiv
AT0000A1W4T9	USD Dividendenaktien Bond	27.06.2017	27.06.2022	4,14%	18,23%	7,40%	100%	aktiv
AT0000A1WCY8	Europa Nachhaltigkeits Winner 90%	03.08.2017	03.08.2022	-2,46%	-9,55%	0,32%	90%	aktiv
AT0000A1C782	Dividendenaktien Bond	17.02.2015	17.08.2022	1,99%	13,62%	8,70%	100%	aktiv
AT0000A1FQ58	Dividendenaktien Bond 2	17.08.2015	17.08.2022	3,64%	23,91%	12,65%	100%	aktiv
AT0000A1FUR9	0,75% Dividendenaktien Winner	01.09.2015	01.09.2022	1,57%	9,56%	2,29%	100%	aktiv
AT0000A1FUS7	0,5% Dividendenaktien Winner	01.09.2015	01.09.2022	1,72%	10,54%	3,66%	100%	aktiv
AT0000A1XA13	Europa Nachhaltigkeits Winner 90% 2	08.09.2017	08.09.2022	-2,44%	-9,24%	0,67%	90%	aktiv
AT0000A1G7A2	Nachhaltigkeits Winner 95%	02.10.2015	02.10.2022	0,47%	2,80%	4,39%	95%	aktiv
AT0000A1G791	Nachhaltigkeits Winner 100%	02.10.2015	02.10.2022	0,81%	4,82%	2,47%	100%	aktiv
AT0000A1G7B0	Nachhaltigkeits Winner 98%	02.10.2015	02.10.2022	0,69%	4,10%	3,27%	98%	aktiv
AT0000A1XFM4	USD MSCI World Winner	05.10.2017	05.10.2022	5,07%	21,02%	4,02%	100%	aktiv
AT0000A1GMT0	Europa Dividendenaktien Bond 2	10.11.2015	10.11.2022	2,46%	15,04%	11,14%	100%	aktiv
AT0000A1YT94	East Winner 90%	07.12.2017	07.12.2022	-0,65%	-2,36%	4,33%	90%	aktiv
AT0000A1H2R6	Dividendenaktien Bond 3	11.12.2015	12.12.2022	4,23%	26,52%	12,02%	100%	aktiv
AT0000A1H5A5	Rohstoff Bond 3	15.12.2015	15.12.2022	-0,10%	-0,57%	-0,03%	100%	aktiv
AT0000A288C9	USD Europa Dividendenaktien Bond 105%	09.07.2019	09.01.2023	3,24%	6,92%	2,25%	105%	aktiv
AT0000A1HSU3	Europa Dividendenaktien Bond 3	02.02.2016	02.02.2023	2,85%	16,81%	13,06%	100%	aktiv
AT0000A1ZTR9	USD 0,6 % Europa Winner	13.03.2018	13.03.2023	6,45%	23,63%	12,08%	100%	aktiv
AT0000A20DP5	USD Öl Bond	08.05.2018	08.05.2023	2,94%	9,92%	9,13%	100%	aktiv
AT0000A20EA5	Infrastruktur Winner 90%	14.05.2018	15.05.2023	1,46%	4,81%	7,78%	90%	aktiv

Fortsetzung auf der nächsten Seite.

*Berechnung auf Basis des Mitte- bzw. Tilgungskurses

Bitte beachten Sie, dass die Wertentwicklung der Vergangenheit keine verlässlichen Rückschlüsse auf die zukünftige Wertentwicklung zulässt.

Bitte beachten Sie die Rechts- / Risikohinweise am Ende dieser Werbemitteilung.

Year-to-Date Betrachtung:

Fortsetzung:

ISIN	Name	Emissionstermin	Rückzahlungstermin	Performance Zertifikat p.a.*	Performance Zertifikat Gesamt*	Performance Zertifikat YTD 2021*	Kapitalschutz	Status
AT0000A21KJ1	USD Europa Bond 110 %	16.07.2018	17.07.2023	6,29%	20,66%	6,15%	110%	aktiv
AT0000A229J8	USD Global Bond 110%	27.08.2018	28.08.2023	5,33%	16,64%	5,09%	110%	aktiv
AT0000A1JW49	Dividendenaktien Winner II 100%	04.03.2016	05.09.2023	1,18%	6,58%	3,92%	100%	aktiv
AT0000A1JW56	Dividendenaktien Winner II 95%	04.03.2016	05.09.2023	0,96%	5,32%	6,74%	95%	aktiv
AT0000A1JW64	Dividendenaktien Winner II 98%	04.03.2016	05.09.2023	1,08%	6,00%	4,98%	98%	aktiv
AT0000A219Q4	Best Entry Dividendenaktien Winner 90%	29.06.2018	29.09.2023	2,69%	8,66%	9,14%	90%	aktiv
AT0000A22PL4	Deutschland Dividendenaktien Winner 90%	02.10.2018	02.10.2023	5,38%	16,19%	9,18%	90%	aktiv
AT0000A23LF3	Infrastruktur Wwinner 95%	09.11.2018	09.11.2023	2,34%	6,60%	6,66%	95%	aktiv
AT0000A256C6	Best Entry Dividendenaktien Winner II 90%	18.01.2019	18.01.2024	3,20%	8,41%	8,53%	90%	aktiv
AT0000A202D8	Österreich Winner 90 %	21.03.2018	21.03.2024	1,45%	5,02%	12,01%	90%	aktiv
AT0000A1KKN9	Öl Aktien Bond	13.04.2016	16.04.2024	2,62%	13,72%	0,51%	100%	aktiv
AT0000A278G1	Europa Dividendenaktien Bond 90%	03.05.2019	03.05.2024	2,64%	6,11%	9,43%	90%	aktiv
AT0000A1KW53	Dividendenaktien Winner III 98%	19.05.2016	21.05.2024	1,95%	10,62%	6,73%	98%	aktiv
AT0000A1KW38	Dividendenaktien Winner III 100%	19.05.2016	21.05.2024	1,89%	10,28%	5,34%	100%	aktiv
AT0000A1KW46	Dividendenaktien Winner III 95%	19.05.2016	21.05.2024	2,08%	11,36%	8,98%	95%	aktiv
AT0000A27ZA5	voestalpine Winner 90%	23.05.2019	23.05.2024	8,01%	18,71%	8,53%	90%	aktiv
AT0000A27Z76	Raiffeisen Bank International Winner 90%	23.05.2019	23.05.2024	0,62%	1,39%	3,46%	90%	aktiv
AT0000A1L825	Österreich Aktien Bond	17.06.2016	18.06.2024	4,05%	21,44%	6,64%	100%	aktiv
AT0000A1LJ18	Europa Dividendenaktien Winner 2	20.07.2016	22.07.2024	1,84%	9,67%	5,23%	100%	aktiv
AT0000A28JF6	Dividendenaktien Winner V 95%	26.07.2019	26.07.2024	2,70%	5,62%	4,89%	95%	aktiv
AT0000A28S90	USD Gold Winner 2	23.08.2019	23.08.2024	4,38%	8,83%	-1,14%	100%	aktiv
AT0000A292E7	0,5% Europa Dividendenaktien Winner 90%	02.09.2019	02.09.2024	2,77%	5,45%	6,17%	90%	aktiv
AT0000A1N979	Pharma-Aktien Bond	13.09.2016	16.09.2024	5,41%	27,34%	3,64%	100%	aktiv
AT0000A1NKD4	Dividendenaktien Winner IV 95%	10.10.2016	10.10.2024	0,64%	3,13%	5,23%	95%	aktiv
AT0000A1NKB8	Dividendenaktien Winner IV 100%	10.10.2016	10.10.2024	0,90%	4,42%	2,64%	100%	aktiv
AT0000A1NKC6	Dividendenaktien Winner IV 98%	10.10.2016	10.10.2024	0,76%	3,74%	3,54%	98%	aktiv
AT0000A2AJA7	USD Gold Winner 3	06.11.2019	06.11.2024	4,98%	8,96%	-0,51%	100%	aktiv
AT0000A1NYF0	Österreich Aktien Bond 2	08.11.2016	08.11.2024	1,26%	6,15%	4,20%	100%	aktiv
AT0000A1PJZ4	Nachhaltigkeits-Winner II 95%	13.12.2016	13.12.2024	-0,67%	-3,09%	-0,15%	95%	aktiv
AT0000A1PK03	Nachhaltigkeits-Winner II 100%	13.12.2016	13.12.2024	0,38%	1,80%	-0,15%	100%	aktiv
AT0000A2B709	USD Gold Winner 4	23.12.2019	23.12.2024	5,32%	8,86%	-0,63%	100%	aktiv
AT0000A1Q485	Österreich Aktien Bond 3	19.01.2017	20.01.2025	1,39%	6,51%	3,49%	100%	aktiv
AT0000A1T8Q1	Europa Winner	22.02.2017	24.02.2025	4,02%	19,26%	7,05%	100%	aktiv
AT0000A2CN61	USD Global Water Winner	06.03.2020	06.03.2025	10,80%	15,86%	6,53%	100%	aktiv
AT0000A1TXD4	Europa Dividendenaktien Winner 3	28.03.2017	28.03.2025	1,37%	6,16%	3,31%	100%	aktiv
AT0000A29TE6	Europa Nachhaltigkeits Bond 90%	11.10.2019	13.10.2025	-0,43%	-0,78%	2,81%	90%	aktiv
AT0000A1XJ06	Dividendenaktien Winner 7	16.10.2017	16.10.2025	0,95%	3,69%	2,72%	100%	aktiv
AT0000A2APD8	Europa Nachhaltigkeits Bond 90% 3	18.11.2019	18.11.2025	-1,34%	-2,32%	2,53%	90%	aktiv
AT0000A1YGH0	Europa Nachhaltigkeits Winner	23.11.2017	24.11.2025	0,06%	0,22%	-1,01%	100%	aktiv
AT0000A1Z0Y4	Europa Nachhaltigkeits Winner 2	29.12.2017	29.12.2025	0,84%	3,06%	0,87%	100%	aktiv
AT0000A249Q1	Europa Dividendenaktien Bond 5	27.12.2018	29.12.2025	4,25%	11,55%	5,43%	100%	aktiv

Fortsetzung auf der nächsten Seite.

*Berechnung auf Basis des Mitte- bzw. Tilgungskurses

Bitte beachten Sie, dass die Wertentwicklung der Vergangenheit keine verlässlichen Rückschlüsse auf die zukünftige Wertentwicklung zulässt.

Bitte beachten Sie die Rechts- / Risikohinweise am Ende dieser Werbemitteilung.

Year-to-Date Betrachtung:

Fortsetzung:

ISIN	Name	Emissionstermin	Rückzahlungstermin	Performance Zertifikat p.a.*	Performance Zertifikat Gesamt*	Performance Zertifikat YTD 2021*	Kapitalschutz	Status
AT0000A2C5H4	Europa Nachhaltigkeits Bond 90% 5	10.02.2020	10.02.2026	-1,61%	-2,41%	2,22%	90%	aktiv
AT0000A2C5J0	Dividendenaktien Bond 90%	10.02.2020	10.02.2026	2,27%	3,43%	5,86%	90%	aktiv
AT0000A1Z8F6	Europa Nachhaltigkeits Winner 3	14.02.2018	16.02.2026	1,13%	3,99%	0,90%	100%	aktiv
AT0000A2CP69	Nachhaltigkeits Bond 90% II	18.03.2020	18.03.2026	8,12%	11,57%	3,11%	90%	aktiv
AT0000A2CP85	Dividendenaktien Bond 90% II	18.03.2020	18.03.2026	10,50%	15,04%	4,30%	90%	aktiv
AT0000A20278	Dividendenaktien Winner 8	23.03.2018	23.03.2026	2,79%	9,77%	5,09%	100%	aktiv
AT0000A2DXY2	Megatrends Winner 90%	23.04.2020	23.04.2026	11,92%	15,82%	9,15%	90%	aktiv
AT0000A20B06	Raiffeisen 200 Nachhaltigkeits Bond	30.04.2018	30.04.2026	1,02%	3,40%	1,05%	100%	aktiv
AT0000A2GFN5	Megatrends Winner 90 % II	17.06.2020	17.06.2026	8,96%	10,40%	10,09%	90%	aktiv
AT0000A21912	Europa Nachhaltigkeits Bond	22.06.2018	22.06.2026	1,14%	3,62%	1,79%	100%	aktiv
AT0000A21PG6	Europa Nachhaltigkeits Bond 2	03.08.2018	03.08.2026	2,00%	6,18%	2,01%	100%	aktiv
AT0000A22EX3	Europa Dividendenaktien Bond 4	10.09.2018	10.09.2026	2,77%	8,33%	4,44%	100%	aktiv
AT0000A239Z3	Europa Nachhaltigkeits Bond 3	15.10.2018	15.10.2026	1,68%	4,82%	2,06%	100%	aktiv
AT0000A23RB9	Europa Nachhaltigkeits Bond 4	19.11.2018	19.11.2026	2,38%	6,64%	2,82%	100%	aktiv
AT0000A2B6L5	Nachhaltigkeits Bond 90%	23.12.2019	23.12.2026	-0,53%	-0,86%	2,89%	90%	aktiv
AT0000A25JC9	Europa Nachhaltigkeits Bond 5	14.02.2019	15.02.2027	2,78%	7,08%	2,65%	100%	aktiv
AT0000A25JL0	0,5% Europa Nachhaltigkeits Bond	19.02.2019	19.02.2027	2,78%	7,00%	1,34%	100%	aktiv
AT0000A26A76	Europa Dividendenaktien Bond 6	22.03.2019	22.03.2027	3,58%	8,79%	4,94%	100%	aktiv
AT0000A26AP8	0,5% Europa Nachhaltigkeits Bond 2	26.03.2019	30.03.2027	2,11%	5,07%	0,83%	100%	aktiv
AT0000A2DXX4	Europa Nachhaltigkeits Bond 90% 6	23.04.2020	23.04.2027	9,42%	12,46%	2,12%	90%	aktiv
AT0000A2DXW6	Megatrends Bond 90%	23.04.2020	23.04.2027	10,08%	13,34%	7,76%	90%	aktiv
AT0000A27109	Europa Nachhaltigkeits Bond 6	29.04.2019	29.04.2027	1,61%	3,73%	1,87%	100%	aktiv
AT0000A27ZS7	Europa Nachhaltigkeits Bond 7	28.05.2019	28.05.2027	1,72%	3,84%	1,03%	100%	aktiv
AT0000A2GFM7	Megatrends Bond 90% II	17.06.2020	17.06.2027	7,51%	8,71%	7,01%	90%	aktiv
AT0000A2GFL9	Europa Nachhaltigkeits Bond 90% 7	17.06.2020	17.06.2027	7,34%	8,51%	6,19%	90%	aktiv
AT0000A287S7	Europa Nachhaltigkeits Winner 5	28.06.2019	28.06.2027	1,38%	2,96%	0,60%	100%	aktiv
AT0000A287R9	Europa Nachhaltigkeits Winner 4	28.06.2019	28.06.2027	2,15%	4,62%	1,38%	100%	aktiv
AT0000A2H9E8	Nachhaltigkeits Bond 90% IV	23.07.2020	23.07.2027	7,06%	7,46%	4,58%	90%	aktiv
AT0000A2H9F5	Megatrends Winner 90% III	23.07.2020	23.07.2027	7,58%	8,01%	6,18%	90%	aktiv
AT0000A28JG4	Dividendenaktien Winner 9	07.08.2019	09.08.2027	4,54%	9,36%	3,62%	100%	aktiv
AT0000A2HQG4	Nachhaltigkeits Winner 90 %	26.08.2020	26.08.2027	5,14%	4,94%	3,46%	90%	aktiv
AT0000A2HVP5	Nachhaltigkeits Winner 90% II	23.09.2020	23.09.2027	5,36%	4,73%	3,06%	90%	aktiv
AT0000A29T56	Europa Nachhaltigkeits Bond 90% 2	11.10.2019	11.10.2027	-0,82%	-1,51%	1,89%	90%	aktiv
AT0000A2JAE9	Nachhaltigkeits Winner 90% III	21.10.2020	21.10.2027	5,97%	4,80%	3,83%	90%	aktiv
AT0000A2APM9	Europa Nachhaltigkeits Bond 90% 4	18.11.2019	18.11.2027	-0,32%	-0,55%	4,18%	90%	aktiv
AT0000A2C8E5	Ethik Winner 95%	14.02.2020	14.02.2028	3,29%	4,95%	4,71%	95%	aktiv
AT0000A2CP77	Nachhaltigkeits Bond 90% III	18.03.2020	20.03.2028	11,24%	16,11%	4,44%	90%	aktiv
AT0000A2HGF6	Dividendenaktien Bond 90 % III	26.08.2020	29.08.2028	11,78%	11,30%	4,01%	90%	aktiv
AT0000A2HVN0	Dividendenaktien Bond 90 % IV	23.09.2020	25.09.2028	13,31%	11,69%	3,99%	90%	aktiv
AT0000A2J322	Dividendenaktien Bond 90 % V	23.09.2020	25.09.2028	10,07%	8,86%	2,27%	90%	aktiv
AT0000A2JAC3	Dividendenaktien Bond 90 % VI	21.10.2020	23.10.2028	10,44%	8,36%	3,82%	90%	aktiv

Fortsetzung auf der nächsten Seite.

*Berechnung auf Basis des Mitte- bzw. Tilgungskurses

Bitte beachten Sie, dass die Wertentwicklung der Vergangenheit keine verlässlichen Rückschlüsse auf die zukünftige Wertentwicklung zulässt.

Bitte beachten Sie die Rechts- / Risikohinweise am Ende dieser Werbemitteilung.

Fortsetzung:

ISIN	Name	Emissionstermin	Rückzahlungstermin	Performance Zertifikat p.a.*	Performance Zertifikat Gesamt*	Performance Zertifikat YTD 2021*	Kapitalschutz	Status
AT0000A2KW03	Dividendenaktien Bond 90% VIII	28.12.2020	28.12.2028	8,36%	5,12%	3,03%	90%	aktiv
AT0000A2KW29	Nachhaltigkeits Winner 90% IV	28.12.2020	28.12.2028	4,49%	2,77%	1,35%	90%	aktiv
AT0000A2KW11	Dividendenaktien Bond 90% IX	28.12.2020	28.12.2028	6,34%	3,90%	2,08%	90%	aktiv
AT0000A2MHU4	Dividendenaktien Bond 90% X	10.02.2021	12.02.2029	7,81%	3,84%	3,84%	90%	aktiv
AT0000A2MHT6	Nachhaltigkeits Winner 90% V	10.02.2021	12.02.2029	7,08%	3,49%	3,49%	90%	aktiv
AT0000A29667	Dividendenaktien Winner 10	05.09.2019	05.09.2029	4,49%	8,87%	3,24%	100%	aktiv
AT0000A2B6M3	Europa Nachhaltigkeits Winner 6	23.12.2019	27.12.2029	1,57%	2,58%	-0,49%	100%	aktiv
AT0000A2CP51	Ethik Winner	18.03.2020	18.03.2030	11,02%	15,79%	4,27%	100%	aktiv
AT0000A2H9A6	Nachhaltigkeits-Winner 3	23.07.2020	23.07.2030	8,86%	9,37%	3,17%	100%	aktiv
Durchschnitt				3,43%	7,71%	4,20%	96,12%	

*Berechnung auf Basis des Mitte- bzw. Tilgungskurses

Bitte beachten Sie, dass die Wertentwicklung der Vergangenheit keine verlässlichen Rückschlüsse auf die zukünftige Wertentwicklung zulässt.

Bitte beachten Sie die Rechts-/ Risikohinweise am Ende dieser Werbemitteilung.

Neuemissionen (2Y) Betrachtung:

Den zahllosen Unsicherheiten in der jüngsten Vergangenheit zum Trotz, konnten die Neuemissionen im Kapitalschutz-Bereich der letzten 24 Monate eine bemerkenswerte Entwicklung aufweisen. Neben sicherheitsorientierten Anlegern, denen es im vorherrschenden Niedrigzinsumfeld mit Kapitalschutz-Zertifikaten möglich war, den Realwertverlust durch Inflation überzukompensieren, konnten Marktteilnehmer auch Kursgewinne im Portfolio mit Kapitalschutz-Zertifikaten der RCB absichern.

ISIN	Name	Emissionstermin	Rückzahlungstermin	Performance Zertifikat p.a.*	Performance Zertifikat Gesamt*	Kapitalschutz	Status
AT0000A292E7	0,5% Europa Dividendenaktien Winner 90%	02.09.2019	02.09.2024	2,77%	5,45%	90%	aktiv
AT0000A29667	Dividendenaktien Winner 10	05.09.2019	05.09.2029	4,49%	8,87%	100%	aktiv
AT0000A28S90	USD Gold Winner 2	23.08.2019	23.08.2024	4,38%	8,83%	100%	aktiv
AT0000A29TE6	Europa Nachhaltigkeits Bond 90%	11.10.2019	13.10.2025	-0,43%	-0,78%	90%	aktiv
AT0000A29T56	Europa Nachhaltigkeits Bond 90% 2	11.10.2019	11.10.2027	-0,82%	-1,51%	90%	aktiv
AT0000A2APD8	Europa Nachhaltigkeits Bond 90% 3	18.11.2019	18.11.2025	-1,34%	-2,32%	90%	aktiv
AT0000A2B6L5	Nachhaltigkeits Bond 90%	23.12.2019	23.12.2026	-0,53%	-0,86%	90%	aktiv
AT0000A2B6M3	Europa Nachhaltigkeits Winner 6	23.12.2019	27.12.2029	1,57%	2,58%	100%	aktiv
AT0000A2B709	USD Gold Winner 4	23.12.2019	23.12.2024	5,32%	8,86%	100%	aktiv
AT0000A2APM9	Europa Nachhaltigkeits Bond 90% 4	18.11.2019	18.11.2027	-0,32%	-0,55%	90%	aktiv
AT0000A2AJA7	USD Gold Winner 3	06.11.2019	06.11.2024	4,98%	8,96%	100%	aktiv
AT0000A2DXW6	Megatrends Bond 90%	23.04.2020	23.04.2027	10,08%	13,34%	90%	aktiv
AT0000A2DXX4	Europa Nachhaltigkeits Bond 90% 6	23.04.2020	23.04.2027	9,42%	12,46%	90%	aktiv
AT0000A2DXY2	Megatrends Winner 90%	23.04.2020	23.04.2026	11,92%	15,82%	90%	aktiv
AT0000A2CN61	USD Global Water Winner	06.03.2020	06.03.2025	10,80%	15,86%	100%	aktiv
AT0000A2CP51	Ethik Winner	18.03.2020	18.03.2030	11,02%	15,79%	100%	aktiv
AT0000A2C8E5	Ethik Winner 95%	14.02.2020	14.02.2028	3,29%	4,95%	95%	aktiv
AT0000A2C5H4	Europa Nachhaltigkeits Bond 90% 5	10.02.2020	10.02.2026	-1,61%	-2,41%	90%	aktiv
AT0000A2C5J0	Dividendenaktien Bond 90%	10.02.2020	10.02.2026	2,27%	3,43%	90%	aktiv
AT0000A2CP69	Nachhaltigkeits Bond 90% II	18.03.2020	18.03.2026	8,12%	11,57%	90%	aktiv
AT0000A2CP77	Nachhaltigkeits Bond 90% III	18.03.2020	20.03.2028	11,24%	16,11%	90%	aktiv
AT0000A2CP85	Dividendenaktien Bond 90% II	18.03.2020	18.03.2026	10,50%	15,04%	90%	aktiv
AT0000A2H9E8	Nachhaltigkeits Bond 90% IV	23.07.2020	23.07.2027	7,06%	7,46%	90%	aktiv
AT0000A2H9F5	Megatrends Winner 90% III	23.07.2020	23.07.2027	7,58%	8,01%	90%	aktiv
AT0000A2HQG4	Nachhaltigkeits Winner 90 %	26.08.2020	26.08.2027	5,14%	4,94%	90%	aktiv
AT0000A2H9A6	Nachhaltigkeits-Winner 3	23.07.2020	23.07.2030	8,86%	9,37%	100%	aktiv
AT0000A2HVNO	Dividendenaktien Bond 90 % IV	23.09.2020	25.09.2028	13,31%	11,69%	90%	aktiv
AT0000A2HVP5	Nachhaltigkeits Winner 90% II	23.09.2020	23.09.2027	5,36%	4,73%	90%	aktiv
AT0000A2JAC3	Dividendenaktien Bond 90 % VI	21.10.2020	23.10.2028	10,44%	8,36%	90%	aktiv
AT0000A2JAE9	Nachhaltigkeits Winner 90% III	21.10.2020	21.10.2027	5,97%	4,80%	90%	aktiv
AT0000A2HQF6	Dividendenaktien Bond 90 % III	26.08.2020	29.08.2028	11,78%	11,30%	90%	aktiv
AT0000A2JB68	Ethik Winner 90%	21.10.2020	23.10.2028	14,09%	11,24%	90%	aktiv
AT0000A2GFL9	Europa Nachhaltigkeits Bond 90% 7	17.06.2020	17.06.2027	7,34%	8,51%	90%	aktiv
AT0000A2GFM7	Megatrends Bond 90% II	17.06.2020	17.06.2027	7,51%	8,71%	90%	aktiv

Fortsetzung auf der nächsten Seite.

*Berechnung auf Basis des Mitte- bzw. Tilgungskurses

Bitte beachten Sie, dass die Wertentwicklung der Vergangenheit keine verlässlichen Rückschlüsse auf die zukünftige Wertentwicklung zulässt.

Bitte beachten Sie die Rechts- / Risikohinweise am Ende dieser Werbemitteilung.

Fortsetzung:


ISIN	Name	Emissionstermin	Rückzahlungstermin	Performance Zertifikat p.a.*	Performance Zertifikat Gesamt*	Kapitalschutz	Status
AT0000A2GFM7	Megatrends Bond 90% II	17.06.2020	17.06.2027	7,51%	8,71%	90%	aktiv
AT0000A2GFN5	Megatrends Winner 90 % II	17.06.2020	17.06.2026	8,96%	10,40%	90%	aktiv
AT0000A2J322	Dividendenaktien Bond 90 % V	23.09.2020	25.09.2028	10,07%	8,86%	90%	aktiv
AT0000A2K9H6	Nachhaltigkeits Bond 90% VI	20.11.2020	20.11.2028	5,82%	4,19%	90%	aktiv
AT0000A2K9J2	Nachhaltigkeits Bond 90% V	20.11.2020	20.11.2028	5,29%	3,81%	90%	aktiv
AT0000A2K9L8	Dividendenaktien Bond 90 % VII	20.11.2020	20.11.2028	9,33%	6,69%	90%	aktiv
AT0000A2KW03	Dividendenaktien Bond 90% VIII	28.12.2020	28.12.2028	8,36%	5,12%	90%	aktiv
AT0000A2KW11	Dividendenaktien Bond 90% IX	28.12.2020	28.12.2028	6,34%	3,90%	90%	aktiv
AT0000A2KW29	Nachhaltigkeits Winner 90% IV	28.12.2020	28.12.2028	4,49%	2,77%	90%	aktiv
AT0000A2MHT6	Nachhaltigkeits Winner 90% V	10.02.2021	12.02.2029	7,08%	3,49%	90%	aktiv
AT0000A2MHU4	Dividendenaktien Bond 90% X	10.02.2021	12.02.2029	7,81%	3,84%	90%	aktiv
Durchschnitt				6,48%	7,08%	91,93%	

*Berechnung auf Basis des Mitte- bzw. Tilgungskurses

Bitte beachten Sie, dass die Wertentwicklung der Vergangenheit keine verlässlichen Rückschlüsse auf die zukünftige Wertentwicklung zulässt.

Bitte beachten Sie die Rechts-/ Risikohinweise am Ende dieser Werbemitteilung.

ZERTIFIKATE PERFORMANCE- UNTERSUCHUNG

2010 – 2021 

Vollständige Informationen über Risiken und Chancen der beschriebenen Zertifikate: siehe Basisprospekt bzw. Basisinformation der jeweiligen Zertifikate („Kundeninformation und Regulatorisches“ www.rcb.at/kundeninformation). Zertifikate unterliegen besonderen Vorschriften, die sich bereits bei einem wahrscheinlichen Ausfall des Emittenten nachteilig auswirken können (z.B. Aussetzen von Zinszahlungen) – Details siehe www.rcb.at/basag.

RECHTS-/RISIKOHINWEISE

Die in dieser Werbung enthaltenen Angaben dienen, trotz sorgfältiger Recherche, lediglich der unverbindlichen Information und stellen weder eine Beratung, Empfehlung noch eine Aufforderung zum Abschluss einer Transaktion dar. Die Darstellung ist allgemeiner Natur, berücksichtigt nicht die persönlichen Verhältnisse potentieller Anleger und kann daher eine individuelle anleger- und anlagegerechte Beratung und Risikoaufklärung nicht ersetzen. Diese Werbung wurde nicht unter Einhaltung der Rechtsvorschriften zur Förderung der Unabhängigkeit von Finanzanalysen erstellt und unterliegt nicht dem Verbot des Handels im Anschluss an die Verbreitung von Finanzanalysen.

Die vollständige Information und Rechtsgrundlage für die in dieser Werbung beschriebenen Finanzinstrumente bilden der bei der Oesterreichischen Kontrollbank AG als Meldestelle hinterlegte und von der Österreichischen Finanzmarktaufsicht (FMA) gebilligte Basisprospekt (samt allfälliger Änderungen oder Ergänzungen) sowie die hinterlegten Endgültigen Bedingungen. Die Billigung des Basisprospekts durch die FMA ist nicht als Befürwortung der hier beschriebenen Finanzinstrumente seitens der FMA zu verstehen. Zusätzliche Informationen über diese Finanzinstrumente finden sich auch in den jeweiligen Basisinformationsblättern (KIDs), die kostenfrei auf der Website der Raiffeisen Centrobank AG (www.rcb.at) unter Eingabe der Wertpapierkennnummer (ISIN) des entsprechenden Finanzinstruments abrufbar sind. Soweit nicht ausdrücklich in den genannten Dokumenten angegeben, wurden und werden in keiner Rechtsordnung Maßnahmen ergriffen, die ein öffentliches Angebot der hier beschriebenen Finanzinstrumente erlauben. Jegliche Haftung der Raiffeisen Centrobank AG im Zusammenhang mit der Erstellung dieser Werbung, insbesondere für die Richtigkeit, Angemessenheit und Vollständigkeit ihres Inhalts ist ausgeschlossen. Zertifikate sind risikoreiche Instrumente der Vermögensveranlagung. Wenn sich der Kurs des zugrundeliegenden Basiswerts ungünstig entwickelt, kann es zu einem Verlust eines wesentlichen Teils oder des gesamten investierten Kapitals kommen. Zertifikate reagieren während der Laufzeit aufgrund verschiedener Einflussfaktoren (z.B. Schwankungsbreite bzw. Korrelation der Basiswerte, Zinsen, Dividenden, Restlaufzeit, Wechselkursänderungen) stärker oder schwächer auf Wertschwankungen der Basiswerte und bewegen sich nicht eins zu eins mit dem Kurs des Basiswerts mit. Die Emittentin hat das Recht, die Zertifikate unter bestimmten Umständen vor dem Rückzahlungstermin vorzeitig zurückzuzahlen.

Emittentenrisiko/Gläubigerbeteiligung („Bail-in“): Sämtliche Zahlungen während der Laufzeit oder am Laufzeitende der Zertifikate sind abhängig von der Zahlungsfähigkeit der Emittentin (Emittentenrisiko). Anleger sind dem Risiko ausgesetzt, dass die Raiffeisen Centrobank AG als Emittentin ihre Verpflichtungen aus den beschriebenen Finanzinstrumenten – beispielsweise im Falle einer Insolvenz (Zahlungsunfähigkeit/Überschuldung) oder einer behördlichen Anordnung von Abwicklungsmaßnahmen durch die Abwicklungsbehörden – nicht erfüllen kann. Eine solche Anordnung durch die Abwicklungsbehörde kann im Falle einer Krise der Emittentin

auch im Vorfeld eines Insolvenzverfahrens ergehen. Dabei stehen der Abwicklungsbehörde umfangreiche Eingriffsbefugnisse zu (sogenannte „Bail-in Instrumente“). Unter anderem kann sie die Ansprüche der Anleger aus den beschriebenen Finanzinstrumenten bis auf null herabsetzen, die beschriebenen Finanzinstrumente beenden oder in Aktien des Emittenten umwandeln und Rechte der Anleger aussetzen. Detaillierte Informationen unter: www.rcb.at/basag. Ein Totalverlust des eingesetzten Kapitals ist möglich. Angaben zu Wertentwicklungen in der Vergangenheit stellen keine verlässlichen Indikatoren für die zukünftigen Wertentwicklungen dar. Weitere wichtige Risikohinweise – siehe Basisprospekt.

Die vorliegende Werbung stellt keine verbindliche steuerrechtliche Beratungsleistung dar. Die steuerliche Behandlung von Anlageinvestitionen ist von den persönlichen Verhältnissen des jeweiligen Anlegers abhängig und kann künftigen Änderungen unterworfen sein. Bezüglich der Auswirkungen auf die individuelle steuerliche Situation des Anlegers wird empfohlen, sich mit einem Steuerberater in Verbindung zu setzen. Die Unterlagen basieren auf dem Wissensstand der mit der Erstellung betrauten Personen zum Erstellungszeitpunkt. Wir weisen darauf hin, dass sich die Rechtslage durch Gesetzesänderungen, Steuererlässe, Stellungnahmen der Finanzverwaltung, Rechtsprechung usw. ändern kann.

Die in dieser Werbung angezeigten Indexdaten der jeweiligen Indizes sind geistiges Eigentum und eingetragene Marken der Lizenzgeber, die von der Emittentin unter Lizenz gebraucht werden. Allfällige auf einem Index basierende Finanzinstrumente, die in dieser Werbung erwähnt sind, werden in keiner Weise von den Lizenzgebern gefördert, herausgegeben, verkauft oder beworben und keiner der Lizenzgeber trägt diesbezüglich Haftung. Allfällige hier erwähnte Indizes von STOXX, wie etwa EURO STOXX 50®, und deren Marken sind geistiges Eigentum (einschließlich der eingetragenen Markenrechte) der STOXX Limited, Zürich, Schweiz („STOXX“), der Deutschen Börse Gruppe oder ihrer Lizenzgeber, welches unter Lizenz gebraucht wird.

Allfällige hier erwähnten Indizes von Standard & Poor's, S&P und deren Marken sind geistiges Eigentum der S&P Dow Jones Indices LLC, eine Tochtergesellschaft der McGraw-Hill Companies, Inc. und/oder ihrer Lizenzgeber („Lizenzgeber“), welches unter Lizenz gebraucht wird.

Die von RCB emittierten Zertifikate sind keine Finanzprodukte iSd Verordnung (EU) 2019/2088.

Aufsichtsbehörden: Österreichische Finanzmarktaufsicht (FMA), Oesterreichische Nationalbank, Europäische Zentralbank im Rahmen des Einheitlichen Aufsichtsmechanismus (Single Supervisory Mechanism, SSM). Impressum gemäß österreichischem Mediengesetz: Medieninhaber und Hersteller ist die Raiffeisen Centrobank AG | Member of RBI Group | Am Stadtpark 9, 1030 Wien/Österreich.